

## **RELATÓRIO DE IES**

**DIRETORIA DE AVALIAÇÃO  
DA EDUCAÇÃO SUPERIOR  
DAES**

**UNIVERSIDADE FEDERAL DA  
BAHIA  
SALVADOR**



REPÚBLICA FEDERATIVA DO BRASIL

MINISTÉRIO DA EDUCAÇÃO | **MEC**

INSTITUTO NACIONAL DE ESTUDOS E PESQUISAS  
EDUCACIONAIS ANÍSIO TEIXEIRA | **INEP**

DIRETORIA DE AVALIAÇÃO DA EDUCAÇÃO SUPERIOR | **DAES**

## **RELATÓRIO DE IES**

**UNIVERSIDADE FEDERAL DA BAHIA  
SALVADOR**

Brasília-DF  
Inep/MEC  
2018

## **DIRETORIA DE AVALIAÇÃO DA EDUCAÇÃO SUPERIOR (DAES)**

---

COORDENAÇÃO-GERAL DE CONTROLE DE QUALIDADE DA EDUCAÇÃO SUPERIOR (CGCQES)

COORDENAÇÃO-GERAL DO ENADE (CGENADE)

### **EQUIPE TÉCNICA**

Amanda Atallah de Sennes

Ana Cristina de Lima Lopes

Andreia das Graças Jonas da Silva

Atair Silva de Sousa

Caio Gedeon de Araujo

Carla Cristiane Gomes Mesquita

Claudia Regina Raimundo

Davi Contente Toledo

Fabiana Paula Simoes Cunha

Fernanda Cristina dos Santos Campos

Henrique Correa Soares Junior

Jansen Carlos de Oliveira

Johanes Severo dos Santos

Jose Reynaldo de Salles Carvalho

Leandro de Castro Fiuza

Leticia Terreri Serra Lima

Luciana Fonseca de Aguiar Morais

Marcela Aparecida de Oliveira

Marcelo Pardellas Cazzola

Mariangela Abrão

Marina Nunes Teixeira Soares

Paulo Roberto Martins Santana

Priscilla Bessa Castilho

Rafaella Bandeira Cabral Cunha

Renato Augusto dos Santos

Ricardo Coda

Roberto Ternes Arrial

Robson Quintilio

Rosilene Cerri

Rubens Campos de Lacerda Junior

Sergio Ricardo Godinho Salazar

Suzi Mesquita Vargas

Ulysses Tavares Teixeira

Vanessa Cardoso Tomaz

### **REVISÃO**

Fundação Cesgranrio

### **DIAGRAMAÇÃO E ARTE-FINAL**

Fundação Cesgranrio

## **DIRETORIA DE ESTUDOS EDUCACIONAIS (DIRED)**

---

COORDENAÇÃO DE EDITORAÇÃO E PUBLICAÇÕES (COEP)

CAPA

Marcos Hartwich

Esta publicação deverá ser citada da seguinte forma:

BRASIL. Instituto Nacional de Estudos e Pesquisas Educacionais Anísio Teixeira (Inep). Relatório de IES: Universidade Federal de Mato Grosso: Barra do Garças. Brasília: Inep, 2019.

---

Esta publicação é um dos produtos integrantes do contrato celebrado entre o Inep e a Fundação Cesgranrio, referente ao 2º Termo Aditivo do Contrato nº 17/2016 com vigência de 30 de agosto de 2018 a 29 de agosto de 2019.

---

## Apresentação

O INEP apresenta o relatório com os resultados do ENADE/2018 da:

- IES: UNIVERSIDADE FEDERAL DA BAHIA
- no Município de (o) SALVADOR

O Relatório da IES, ora disponibilizado pelo Instituto de Estudos e Pesquisas Educacionais Anísio Teixeira (INEP), contém os resultados da aplicação do Exame Nacional de Desempenho dos Estudantes 2018 e do Questionário do Estudante ao qual os concluintes de cada um dos cursos incluídos no referido exame responderam *on-line* na página do INEP.

As informações que consubstanciam esse relatório possibilitarão aos dirigentes das IES uma visão ampla dos resultados do ENADE, gerados a partir da participação do conjunto dos cursos de sua IES.

As informações possibilitam comparações, entre outras, de IES que compartilham a mesma Organização Acadêmica, a mesma Categoria Administrativa, a mesma Grande Região do país e a mesma Unidade da Federação, traduzindo-se em subsídios fundamentais para a análise e avaliação das políticas institucionais de ensino, pesquisa e extensão.

O Exame Nacional de Desempenho dos Estudantes (ENADE) é um dos pilares da avaliação do Sistema Nacional de Avaliação da Educação Superior (SINAES), criado pela Lei nº. 10.861, de 14 de abril de 2004. Além do ENADE, os processos de Avaliação de Cursos de Graduação e de Avaliação Institucional constituem o 'tripé' avaliativo do SINAES; os resultados destes instrumentos avaliativos, reunidos, permitem conhecer, em profundidade, o modo de funcionamento e a qualidade dos cursos e Instituições de Educação Superior (IES) de todo o Brasil.

Em seus quatorze anos de existência, o ENADE passou por diversas modificações. Dentre as inovações mais recentes, estão o tempo mínimo de permanência do estudante na sala de aplicação da prova (por uma hora), adotado em 2013, e a obrigatoriedade de resposta ao Questionário do Estudante e a publicação do Manual do Estudante, adotadas em 2014, e o curso como unidade de análise em 2015. Até 2015, a unidade de análise era a combinação de Área IES e município. Ou seja, se a IES oferecesse curso na Área em vários *campi* na mesma cidade, a nota era calculada de forma agregada.

Os relatórios de análise dos resultados do ENADE/2018 mantiveram, a princípio, a estrutura adotada no ENADE/2017 com as inovações então introduzidas. Dentre essas, destacamos: (i) um relatório específico sobre o desempenho das diferentes áreas na prova de Formação Geral; (ii) uma análise do perfil dos coordenadores de curso; (iii) uma análise sobre a percepção de coordenadores de curso e de estudantes, sobre o processo de formação ao longo da graduação; (iv) uma análise do desempenho linguístico dos concluintes a partir das respostas discursivas na prova de Formação Geral.

Essas medidas adotadas fazem parte de um amplo processo de revisão e reflexão sobre os caminhos percorridos nestes quatorze primeiros anos do SINAES, a fim de aperfeiçoar os processos, instrumentos e procedimentos de aplicação e, por extensão, de qualificar a avaliação da educação superior brasileira, ampliando ainda sua visibilidade e utilização de resultados.

O ENADE constitui-se em um componente do Sistema Nacional de Avaliação da Educação Superior (SINAES) e visa a contribuir para a permanente melhoria da qualidade do ensino oferecido.

O INEP reafirma o caráter de complementaridade dos Relatórios de IES e de Cursos, o que impõe a necessidade de analisá-los à luz da identidade e da natureza de cada uma das Áreas do conhecimento, de modo a assegurar valor e sentido aos resultados apresentados e, por consequência, gerar o comprometimento da comunidade acadêmica com vista à consolidação de uma cultura de avaliação na graduação.

Brasília, agosto de 2019.

INSTITUTO NACIONAL DE ESTUDOS E PESQUISAS EDUCACIONAIS  
ANÍSIO TEIXEIRA

### **Convenções para as tabelas numéricas**

Símbolo	Descrição
0	Dado numérico igual a zero não resultado de arredondamento
0,0	Dado numérico igual a zero resultado de arredondamento
-	Percentual referente ao caso de o total da classe ser igual a zero
.	Se não é possível calcular por falta de observações
Os arredondamentos não foram seguidos de ajustes para garantir soma 100% nas tabelas	

## 1- Introdução

O ENADE, como parte do SINAES (Sistema Nacional de Avaliação da Educação Superior), tem por objetivo aferir o desempenho dos estudantes, em relação aos conteúdos programáticos previstos nas diretrizes curriculares dos respectivos cursos de graduação, às suas habilidades para ajustamento às exigências decorrentes da evolução do conhecimento e às suas competências para compreender temas exteriores ao âmbito específico de sua profissão, ligados às realidades brasileira e mundial e a outras Áreas do conhecimento.

A avaliação do ENADE incluiu um grupo de estudantes selecionados: os concluintes. Concluintes são estudantes dos Cursos de Bacharelado ou Licenciatura que tenham expectativa de conclusão do curso até julho de 2019 ou que tenham cumprido oitenta por cento ou mais da carga horária mínima do currículo do curso da IES até o final das inscrições do Enade 2018; e também estudantes dos Cursos Superiores de Tecnologia que tenham expectativa de conclusão do curso até dezembro de 2018, ou que tenham cumprido setenta e cinco por cento ou mais da carga horária mínima do currículo do curso da IES até o final das inscrições do Enade 2018.

O ENADE foi operacionalizado por meio de três instrumentos: dois questionários (Questionário de Percepção sobre a Prova e Questionário do Estudante) e uma prova. A finalidade da aplicação do Questionário do Estudante foi a de compor o perfil dos estudantes, integrando informações do seu contexto às suas percepções sobre a Instituição de Ensino Superior (IES). A prova apresentou um Componente de Avaliação da Formação Geral, comum aos cursos de todas as Áreas e um Componente Específico de cada Área.

Todos os resultados foram obtidos com base no conjunto dos estudantes convocados e presentes no exame, portanto, podendo ser estendidos para o total de estudantes concluintes da IES, se não houver um viés na seleção de presença.

Embora cientes das limitações do instrumento, enquanto mecanismo de avaliação de curso, os dados gerados, tanto no que tange aos resultados da prova quanto à opinião dos estudantes, podem ser bastante úteis para orientar as ações pedagógicas e administrativas da IES, uma vez que contribuem significativamente para uma reflexão, interna com vista à melhoria da qualidade do ensino de graduação. Por esse motivo, solicitamos empenho no sentido de promover, no âmbito da IES, as discussões necessárias.

Esclarecemos que os relatórios sínteses de Área completos do ENADE/2018 estão à disposição da comunidade na Internet <http://portal.inep.gov.br/web/guest/relatorios>.

No quadro abaixo, apresenta-se o número de participantes dos cursos desta IES no Município em estudo e nos demais, em ordem alfabética, por Área avaliada no ENADE/2018.

**Quadro 1 - Número de participantes da IES por curso e Município - ENADE/2018**

<b>SALVADOR - BA</b>	<b>Código Curso</b>	<b>População</b>	<b>Presentes</b>
TECNOLOGIA EM GESTÃO PÚBLICA	1102487	14	7
CIÊNCIAS CONTÁBEIS	117072	31	21
DIREITO	117078	195	92
SERVIÇO SOCIAL	118180	90	82
CIÊNCIAS ECONÔMICAS	13292	90	77
SECRETARIADO EXECUTIVO	13296	58	50
PSICOLOGIA	13299	96	86
DIREITO	13302	202	110
CIÊNCIAS CONTÁBEIS	13315	106	79
DESIGN	13319	30	21
ADMINISTRAÇÃO	13322	210	166
JORNALISMO	29478	72	65
<b>IES no Município</b>		<b>1194</b>	<b>856</b>

<b>VITÓRIA DA CONQUISTA - BA</b>	<b>Código Curso</b>	<b>População</b>	<b>Presentes</b>
PSICOLOGIA	1110906	18	17
<b>IES no Município</b>		<b>18</b>	<b>17</b>



## 2 - Síntese dos resultados da prova

O indicador, obtido a partir das notas dos estudantes na prova do ENADE, é o Conceito ENADE. Apresenta-se a seguir uma breve explicação sobre o cálculo do conceito.

### Conceito ENADE

O Conceito ENADE<sup>1</sup> tem como base um procedimento bastante estabelecido na estatística chamado afastamento padronizado. A nota final do curso depende de duas variáveis, a saber: o desempenho dos estudantes concluintes na Formação Geral e o desempenho dos estudantes concluintes no Componente Específico.

A nota final da IES, em um determinado curso, é a média ponderada da nota padronizada dos concluintes no Componente Específico e da nota padronizada dos concluintes na Formação Geral. A parte referente ao Componente Específico contribui com 75% da nota final, enquanto a referente à Formação Geral contribui com 25%, em consonância com o número de questões da prova, 30 e 10, respectivamente.

A seguir, são indicados os diferentes intervalos de notas possíveis e a distribuição dos cursos por conceito, correspondente a esses intervalos. Os conceitos utilizados no ENADE variaram de 1 a 5 e, à medida que esses valores aumentam, melhor é o desempenho no Exame.

Conceito ENADE	Notas finais
1	0,0 a 0,94
2	0,95 a 1,94
3	1,95 a 2,94
4	2,95 a 3,94
5	3,95 a 5,0
Sem Conceito	

<sup>1</sup>Para informações detalhadas sobre o cálculo do Conceito ENADE, veja Nota Técnica no endereço eletrônico: <http://portal.inep.gov.br/web/guest/documentos-e-legislacao13>.

Até 2014, o Conceito Enade era calculado para cada Unidade de Observação, constituída pelo conjunto de cursos que compõe uma área de avaliação específica do Enade, de uma mesma Instituição de Educação Superior (IES) em um determinado município. A partir de 2015, o Conceito Enade foi calculado para cada Curso de Graduação avaliado, conforme enquadramento pelas Instituições de Educação Superior, em uma das áreas de avaliação elencadas no artigo 1º da Portaria Normativa do MEC nº 8, de 26 de abril de 2017, de acordo com a metodologia explicitada na Nota Técnica nº 16/2018/CGCQES/DAES<sup>1</sup>. É importante notar que as provas do Enade podem apresentar diferentes níveis de dificuldade de ano para ano. Diferentemente de outras provas aplicadas pelo Inep, como o Saeb e o Enem, que utilizam a Teoria de Resposta ao Item (TRI), o que permite a comparação de diferentes edições, o Enade utiliza a Teoria Clássica dos Testes - TCT, o que não garante a comparabilidade entre edições do exame. A padronização para o cálculo do Conceito Enade garante a comparabilidade dentro de uma determinada área e para um determinado ano, nunca entre diferentes edições do Enade, e tampouco entre áreas do mesmo ano.

<sup>1</sup> [http://download.inep.gov.br/educacao\\_superior/enade/notas\\_tecnicas/2017/nota\\_tecnica\\_n16\\_2018\\_calculo\\_conceito-enade.pdf](http://download.inep.gov.br/educacao_superior/enade/notas_tecnicas/2017/nota_tecnica_n16_2018_calculo_conceito-enade.pdf)

O Quadro 2 apresenta a distribuição dos conceitos por Área avaliada desta IES no Município em estudo e nos demais, em ordem alfabética.

**Quadro 2 - Distribuição dos conceitos por curso e Município - ENADE/2018**

<b>SALVADOR - BA</b>	<b>Código Curso</b>	<b>Conceito ENADE</b>
TECNOLOGIA EM GESTÃO PÚBLICA	1102487	4
CIÊNCIAS CONTÁBEIS	117072	5
DIREITO	117078	4
SERVIÇO SOCIAL	118180	5
CIÊNCIAS ECONÔMICAS	13292	3
SECRETARIADO EXECUTIVO	13296	4
PSICOLOGIA	13299	5
DIREITO	13302	4
CIÊNCIAS CONTÁBEIS	13315	5
DESIGN	13319	4
ADMINISTRAÇÃO	13322	5
JORNALISMO	29478	5

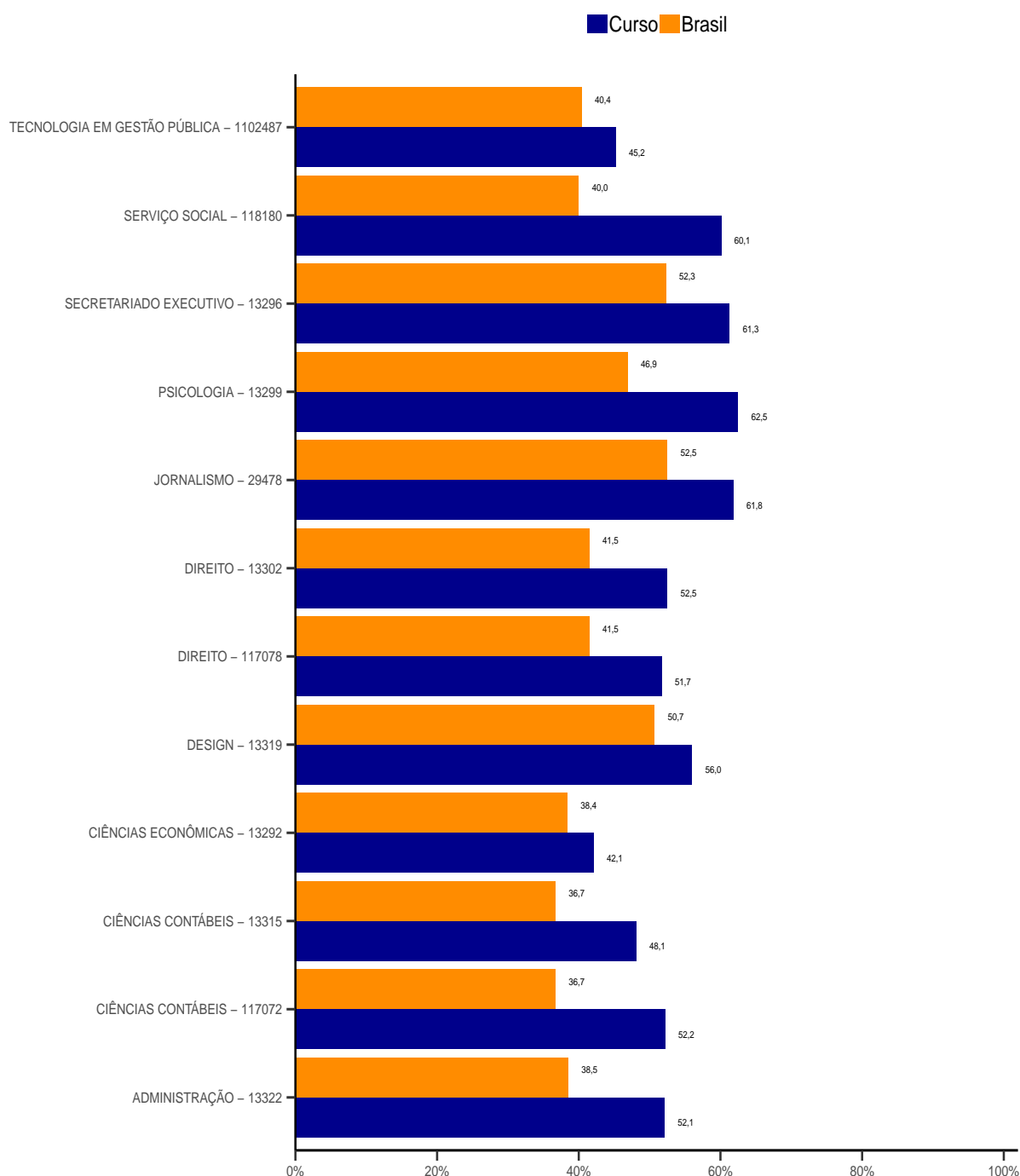
  

<b>VITÓRIA DA CONQUISTA - BA</b>	<b>Código Curso</b>	<b>Conceito ENADE</b>
PSICOLOGIA	1110906	4

### 3 - Comparação das médias dos cursos da IES no município com as médias do Brasil

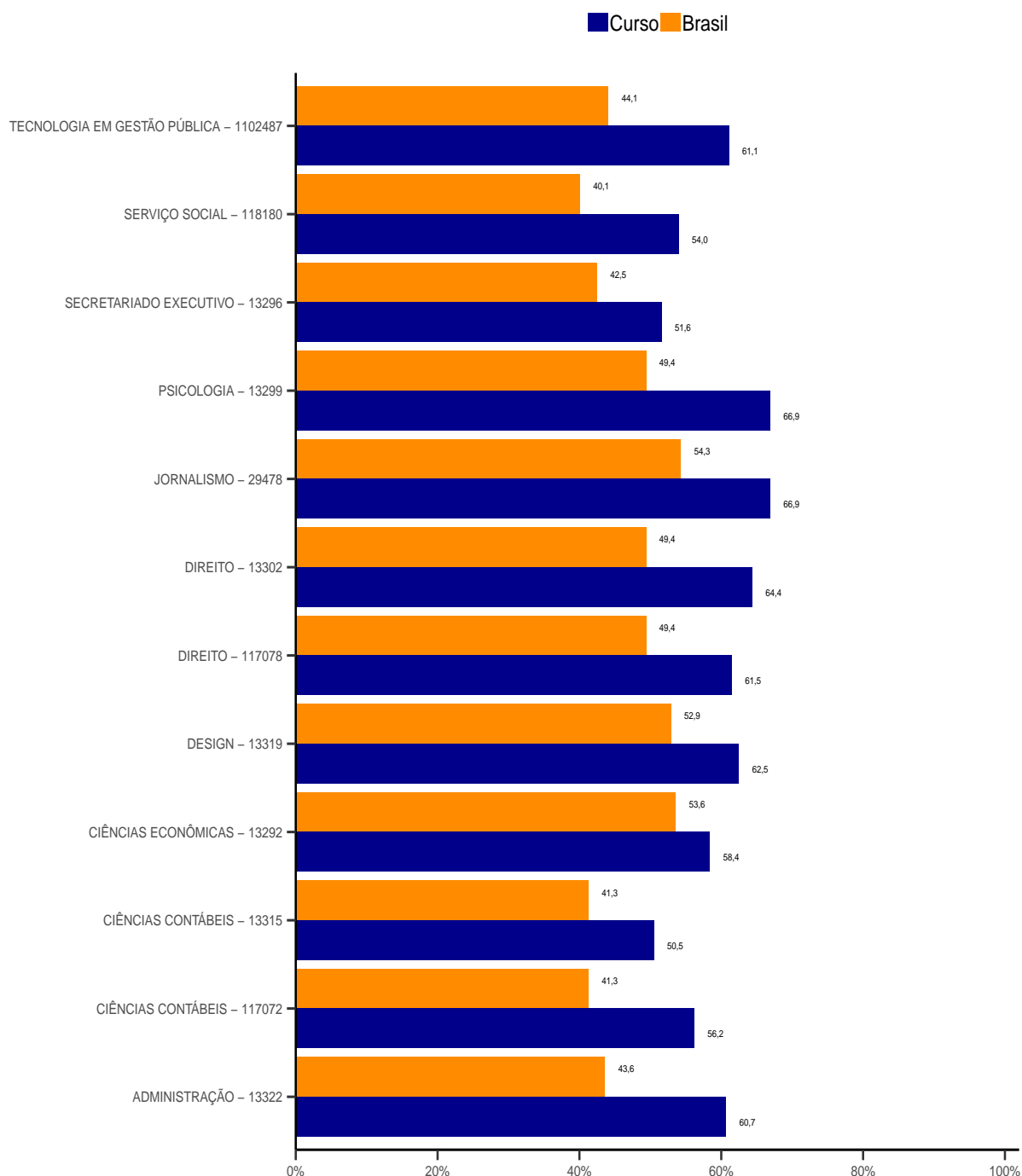
A seguir é comparado o desempenho dos cursos dessa IES neste Município com o desempenho dos estudantes de cada Área correspondente, avaliada no ENADE/2018 no Brasil como um todo. No Gráfico 1, considera-se a média geral na prova (para concluintes), no Gráfico 2, as médias obtidas no Componente de Formação Geral e, no Gráfico 3, consideram-se as médias no Componente de Conhecimento Específico das Áreas.

**Gráfico 1 - Comparação entre as médias dos cursos da IES no Município e a média do Brasil - estudantes concluintes - ENADE/2018**



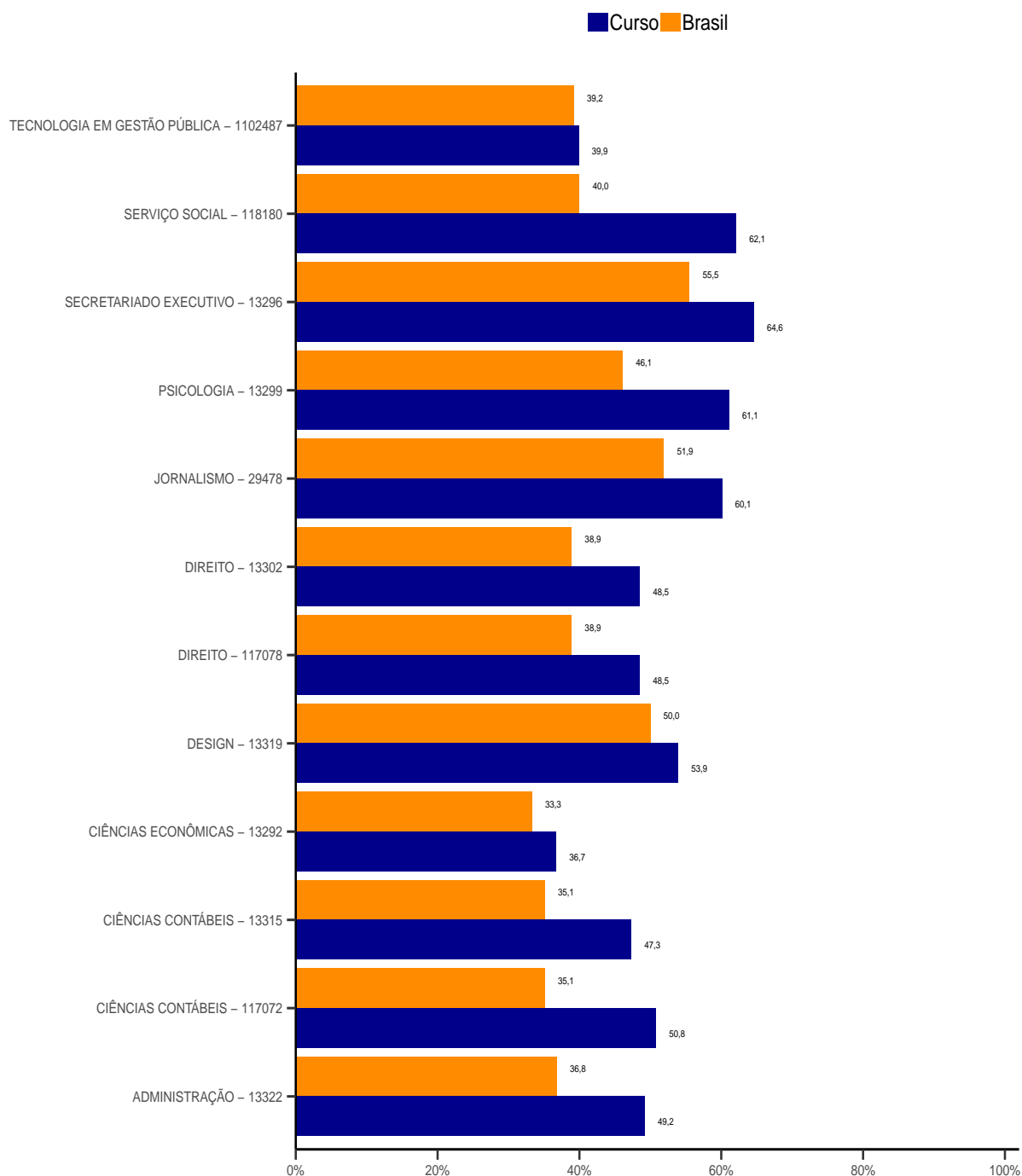
Para a comparação das notas no Componente de Formação Geral, apresentam-se, também, duas colunas com a média para o total de estudantes da IES e o total de estudantes do Brasil na Área, visto que todos fizeram a mesma prova.

**Gráfico 2 - Comparação entre as médias dos cursos da IES no Município e a média do Brasil, em Formação Geral - estudantes concluintes - ENADE/2018**



O mesmo foi feito com respeito às notas do Componente de Conhecimento Específico: apresentam-se, também, duas colunas com o total de estudantes da IES e o total de estudantes do Brasil na Área.

**Gráfico 3 - Comparação entre as médias dos cursos da IES no Município e a média do Brasil, no Componente de Conhecimento Específico - estudantes concluintes - ENADE/2018**



## 4 - Resultados do Questionário do Estudante

O Questionário do Estudante fornece informações sobre o perfil socioeconômico e cultural dos estudantes e a percepção dos mesmos sobre o ambiente de ensino-aprendizagem e a organização do curso, do currículo e da atividade docente.

Para esse relatório, foram selecionadas algumas questões relativas ao perfil dos estudantes e outras referentes à sua percepção sobre a IES.

Para cotejar a situação na IES, no Município, são, também, apresentados os percentuais na UF, na Grande Região, Categoria Administrativa e Organização Acadêmica da IES e os percentuais para o Brasil como um todo.

### Perfil dos estudantes da IES no Município.

**Tabela 1 - Distribuição percentual de estudantes da Área para o Curso, para a Unidade da Federação, para a Região, para a Categoria Administrativa, para a Organização Acadêmica e para o Brasil, segundo o curso, o sexo e a cor ou raça.**

#### TECNOLOGIA EM GESTÃO PÚBLICA - 1102487

Sexo: Feminino

Qual é a sua cor ou raça?	Curso	UF	Região	Cat. Adm.	Org. Acad.	Brasil
Branca.	0,0	6,4	14,6	26,5	23,1	21,5
Preta.	14,3	23,1	9,4	8,8	5,4	4,0
Amarela.	0,0	2,6	1,7	0,9	0,4	0,7
Parda.	14,3	16,7	22,2	17,2	12,4	14,5
Indígena.	0,0	0,0	0,0	0,0	0,0	0,0
Não quero declarar.	0,0	0,0	0,3	0,9	0,8	0,6

Sexo: Masculino

Qual é a sua cor ou raça?	Curso	UF	Região	Cat. Adm.	Org. Acad.	Brasil
Branca.	0,0	6,4	13,5	19,6	28,6	27,5
Preta.	28,6	20,5	12,2	7,4	6,2	6,2
Amarela.	0,0	0,0	1,4	0,9	0,8	0,9
Parda.	42,9	23,1	23,3	16,8	21,1	22,6
Indígena.	0,0	0,0	0,0	0,2	0,2	0,2
Não quero declarar.	0,0	1,3	1,4	0,8	1,0	1,2

#### CIÊNCIAS CONTÁBEIS - 117072

Sexo: Feminino

Qual é a sua cor ou raça?	Curso	UF	Região	Cat. Adm.	Org. Acad.	Brasil
Branca.	0,0	9,8	15,8	25,3	30,2	30,0
Preta.	4,8	15,9	6,2	5,2	4,4	4,5
Amarela.	0,0	1,8	2,1	1,7	1,7	1,8
Parda.	9,5	29,0	29,3	21,0	20,8	22,0
Indígena.	0,0	0,0	0,1	0,1	0,1	0,1
Não quero declarar.	0,0	1,2	0,7	0,8	0,7	0,7

Sexo: Masculino

Qual é a sua cor ou raça?	Curso	UF	Região	Cat. Adm.	Org. Acad.	Brasil
Branca.	19,0	9,0	14,7	21,9	21,5	20,3
Preta.	28,6	11,8	6,1	4,8	3,8	3,7
Amarela.	0,0	0,6	1,1	1,0	0,9	0,9
Parda.	38,1	20,0	22,9	17,2	15,0	15,1
Indígena.	0,0	0,2	0,3	0,2	0,1	0,1
Não quero declarar.	0,0	0,7	0,8	0,8	0,7	0,7

## DIREITO - 117078

Sexo: Feminino

Qual é a sua cor ou raça?	Curso	UF	Região	Cat. Adm.	Org. Acad.	Brasil
Branca.	9,2	14,5	21,0	32,0	37,1	33,1
Preta.	13,8	12,4	5,8	4,6	4,3	4,5
Amarela.	0,0	1,6	2,1	1,2	1,3	1,5
Parda.	20,7	26,1	24,6	15,0	14,7	17,7
Indígena.	0,0	0,3	0,2	0,2	0,2	0,1
Não quero declarar.	1,1	1,4	1,1	1,4	1,0	0,9

Sexo: Masculino

Qual é a sua cor ou raça?	Curso	UF	Região	Cat. Adm.	Org. Acad.	Brasil
Branca.	9,2	11,1	16,6	24,9	24,7	22,5
Preta.	13,8	10,5	5,7	4,2	3,6	4,0
Amarela.	1,1	0,6	0,9	0,7	0,6	0,7
Parda.	28,7	20,2	20,6	14,1	11,5	13,8
Indígena.	0,0	0,3	0,2	0,2	0,1	0,1
Não quero declarar.	2,3	1,0	1,3	1,5	1,1	1,0

## SERVIÇO SOCIAL - 118180

Sexo: Feminino

Qual é a sua cor ou raça?	Curso	UF	Região	Cat. Adm.	Org. Acad.	Brasil
Branca.	9,8	9,1	21,2	33,8	31,5	30,4
Preta.	46,3	45,5	19,5	18,0	13,3	14,7
Amarela.	0,0	0,7	2,0	1,3	1,9	1,8
Parda.	32,9	36,2	47,6	32,8	42,4	42,7
Indígena.	1,2	0,6	0,4	0,6	0,4	0,4
Não quero declarar.	0,0	1,3	1,4	1,9	1,4	1,3

Sexo: Masculino

Qual é a sua cor ou raça?	Curso	UF	Região	Cat. Adm.	Org. Acad.	Brasil
Branca.	1,2	0,2	1,9	4,2	2,7	2,6
Preta.	4,9	4,1	2,0	2,6	1,7	1,8
Amarela.	0,0	0,0	0,2	0,2	0,2	0,2
Parda.	3,7	2,1	3,6	4,1	4,2	3,9
Indígena.	0,0	0,0	0,0	0,1	0,1	0,1
Não quero declarar.	0,0	0,2	0,2	0,3	0,3	0,2



## CIÊNCIAS ECONÔMICAS - 13292

Sexo: Feminino

Qual é a sua cor ou raça?	Curso	UF	Região	Cat. Adm.	Org. Acad.	Brasil
Branca.	5,2	8,3	14,4	22,4	23,0	23,5
Preta.	11,7	11,8	5,2	4,3	3,6	3,5
Amarela.	1,3	0,8	1,3	1,3	1,1	1,1
Parda.	19,5	23,2	21,4	14,3	12,6	12,0
Indígena.	0,0	0,0	0,1	0,1	0,1	0,1
Não quero declarar.	1,3	1,6	1,0	0,8	0,7	0,6

Sexo: Masculino

Qual é a sua cor ou raça?	Curso	UF	Região	Cat. Adm.	Org. Acad.	Brasil
Branca.	22,1	16,1	23,8	33,2	36,4	37,5
Preta.	10,4	11,4	5,5	4,7	4,3	4,2
Amarela.	0,0	1,2	1,3	1,2	1,2	1,2
Parda.	27,3	22,4	24,3	16,0	15,1	14,5
Indígena.	0,0	0,0	0,2	0,1	0,2	0,2
Não quero declarar.	1,3	3,1	1,6	1,5	1,7	1,6

## SECRETARIADO EXECUTIVO - 13296

Sexo: Feminino

Qual é a sua cor ou raça?	Curso	UF	Região	Cat. Adm.	Org. Acad.	Brasil
Branca.	2,0	2,0	18,3	31,7	37,5	39,5
Preta.	48,0	48,0	20,7	16,0	13,6	12,9
Amarela.	0,0	0,0	2,7	2,8	2,6	3,2
Parda.	42,0	42,0	44,7	35,8	34,1	33,6
Indígena.	0,0	0,0	1,7	1,0	0,8	0,7
Não quero declarar.	2,0	2,0	1,0	1,0	1,5	1,6

Sexo: Masculino

Qual é a sua cor ou raça?	Curso	UF	Região	Cat. Adm.	Org. Acad.	Brasil
Branca.	2,0	2,0	4,3	5,7	4,4	4,0
Preta.	0,0	0,0	1,3	1,1	1,4	1,3
Amarela.	0,0	0,0	0,0	0,0	0,0	0,0
Parda.	4,0	4,0	5,3	4,9	3,9	3,1
Indígena.	0,0	0,0	0,0	0,0	0,0	0,0
Não quero declarar.	0,0	0,0	0,0	0,0	0,1	0,1

## PSICOLOGIA - 13299

Sexo: Feminino

Qual é a sua cor ou raça?	Curso	UF	Região	Cat. Adm.	Org. Acad.	Brasil
Branca.	25,9	18,6	26,6	44,7	50,9	45,7
Preta.	16,5	20,0	10,7	8,5	6,9	7,5
Amarela.	1,2	3,0	3,2	1,7	1,7	2,3
Parda.	28,2	40,0	39,2	20,1	20,9	25,5
Indígena.	2,4	0,3	0,3	0,4	0,2	0,2
Não quero declarar.	4,7	2,3	1,8	2,1	1,7	1,5

Sexo: Masculino

Qual é a sua cor ou raça?	Curso	UF	Região	Cat. Adm.	Org. Acad.	Brasil
Branca.	9,4	3,4	6,2	12,5	10,5	9,2
Preta.	3,5	4,8	3,2	2,7	1,8	2,0
Amarela.	0,0	0,3	0,4	0,3	0,3	0,3
Parda.	8,2	6,7	7,7	5,8	4,5	5,1
Indígena.	0,0	0,2	0,1	0,1	0,1	0,1
Não quero declarar.	0,0	0,5	0,5	1,0	0,6	0,6

## DIREITO - 13302

Sexo: Feminino

Qual é a sua cor ou raça?	Curso	UF	Região	Cat. Adm.	Org. Acad.	Brasil
Branca.	21,9	14,5	21,0	32,0	37,1	33,1
Preta.	6,7	12,4	5,8	4,6	4,3	4,5
Amarela.	1,0	1,6	2,1	1,2	1,3	1,5
Parda.	27,6	26,1	24,6	15,0	14,7	17,7
Indígena.	1,0	0,3	0,2	0,2	0,2	0,1
Não quero declarar.	1,9	1,4	1,1	1,4	1,0	0,9

Sexo: Masculino

Qual é a sua cor ou raça?	Curso	UF	Região	Cat. Adm.	Org. Acad.	Brasil
Branca.	12,4	11,1	16,6	24,9	24,7	22,5
Preta.	9,5	10,5	5,7	4,2	3,6	4,0
Amarela.	0,0	0,6	0,9	0,7	0,6	0,7
Parda.	16,2	20,2	20,6	14,1	11,5	13,8
Indígena.	0,0	0,3	0,2	0,2	0,1	0,1
Não quero declarar.	1,9	1,0	1,3	1,5	1,1	1,0

## CIÊNCIAS CONTÁBEIS - 13315

Sexo: Feminino

Qual é a sua cor ou raça?	Curso	UF	Região	Cat. Adm.	Org. Acad.	Brasil
Branca.	7,6	9,8	15,8	25,3	30,2	30,0
Preta.	12,7	15,9	6,2	5,2	4,4	4,5
Amarela.	1,3	1,8	2,1	1,7	1,7	1,8
Parda.	31,6	29,0	29,3	21,0	20,8	22,0
Indígena.	0,0	0,0	0,1	0,1	0,1	0,1
Não quero declarar.	1,3	1,2	0,7	0,8	0,7	0,7

Sexo: Masculino

Qual é a sua cor ou raça?	Curso	UF	Região	Cat. Adm.	Org. Acad.	Brasil
Branca.	13,9	9,0	14,7	21,9	21,5	20,3
Preta.	12,7	11,8	6,1	4,8	3,8	3,7
Amarela.	0,0	0,6	1,1	1,0	0,9	0,9
Parda.	19,0	20,0	22,9	17,2	15,0	15,1
Indígena.	0,0	0,2	0,3	0,2	0,1	0,1
Não quero declarar.	0,0	0,7	0,8	0,8	0,7	0,7

## DESIGN - 13319

Sexo: Feminino

Qual é a sua cor ou raça?	Curso	UF	Região	Cat. Adm.	Org. Acad.	Brasil
Branca.	19,0	12,0	23,8	38,6	39,6	39,3
Preta.	9,5	11,3	6,3	4,2	3,6	3,3
Amarela.	0,0	0,8	1,4	2,3	2,0	2,0
Parda.	14,3	15,0	19,9	10,7	9,6	9,6
Indígena.	0,0	0,0	0,1	0,2	0,1	0,1
Não quero declarar.	9,5	3,8	2,1	2,4	2,3	2,1

Sexo: Masculino

Qual é a sua cor ou raça?	Curso	UF	Região	Cat. Adm.	Org. Acad.	Brasil
Branca.	14,3	16,5	18,3	23,8	27,1	28,2
Preta.	9,5	14,3	6,6	5,0	3,8	3,7
Amarela.	0,0	1,5	0,8	1,0	1,0	1,1
Parda.	19,0	21,1	18,6	9,5	8,5	8,7
Indígena.	0,0	0,0	0,1	0,0	0,1	0,1
Não quero declarar.	4,8	3,8	2,3	2,2	2,3	2,0

## ADMINISTRAÇÃO - 13322

Sexo: Feminino

Qual é a sua cor ou raça?	Curso	UF	Região	Cat. Adm.	Org. Acad.	Brasil
Branca.	21,7	10,3	16,4	27,1	30,8	30,6
Preta.	6,0	15,9	7,0	4,9	4,1	4,5
Amarela.	1,2	1,5	2,0	1,4	1,5	1,6
Parda.	23,5	29,6	28,6	18,7	18,5	19,5
Indígena.	0,0	0,1	0,2	0,2	0,1	0,1
Não quero declarar.	0,0	1,1	0,8	1,0	0,7	0,7

Sexo: Masculino

Qual é a sua cor ou raça?	Curso	UF	Região	Cat. Adm.	Org. Acad.	Brasil
Branca.	13,9	9,9	15,9	25,5	25,7	24,3
Preta.	9,6	9,9	5,8	4,1	3,4	3,5
Amarela.	0,0	0,5	1,0	0,9	0,9	0,9
Parda.	22,3	19,6	21,3	15,1	13,2	13,3
Indígena.	0,0	0,1	0,2	0,2	0,1	0,1
Não quero declarar.	1,8	1,5	0,9	0,9	0,9	0,8

## JORNALISMO - 29478

Sexo: Feminino

Qual é a sua cor ou raça?	Curso	UF	Região	Cat. Adm.	Org. Acad.	Brasil
Branca.	20,0	14,1	21,5	32,0	39,1	37,6
Preta.	18,5	21,1	9,8	9,2	6,9	6,8
Amarela.	1,5	2,1	1,4	1,2	1,0	1,0
Parda.	24,6	21,3	24,6	17,5	14,8	15,4
Indígena.	0,0	0,3	0,5	0,5	0,3	0,3
Não quero declarar.	1,5	2,1	1,5	2,1	1,3	1,3

Sexo: Masculino

Qual é a sua cor ou raça?	Curso	UF	Região	Cat. Adm.	Org. Acad.	Brasil
Branca.	12,3	6,9	13,7	19,0	22,2	21,6
Preta.	12,3	15,5	8,9	5,2	4,2	4,8
Amarela.	0,0	1,1	0,8	0,5	0,4	0,4
Parda.	7,7	13,1	15,9	11,5	9,0	10,0
Indígena.	1,5	0,8	0,5	0,3	0,1	0,2
Não quero declarar.	0,0	1,6	1,1	1,0	0,7	0,7

**Tabela 2 - Distribuição percentual de estudantes da Área para o Curso, para a Unidade da Federação, para a Região, para a Categoria Administrativa, para a Organização Acadêmica e para o Brasil, segundo o curso e a renda.**

### TECNOLOGIA EM GESTÃO PÚBLICA - 1102487

Qual a renda total de sua família, incluindo seus rendimentos?	Curso	UF	Região	Cat. Adm.	Org. Acad.	Brasil
Até 1,5 salário mínimo (até R\$ 1.405,50).	0,0	30,8	30,9	23,0	13,3	13,9
De 1,5 a 3 salários mínimos (R\$ 1.405,51 a R\$ 2.811,00).	28,6	42,3	33,3	32,3	24,0	24,6
De 3 a 4,5 salários mínimos (R\$ 2.811,01 a R\$ 4.216,50).	42,9	12,8	17,0	20,4	22,9	23,2
De 4,5 a 6 salários mínimos (R\$ 4.216,51 a R\$ 5.622,00).	28,6	10,3	10,8	11,1	15,0	14,7
De 6 a 10 salários mínimos (R\$ 5.622,01 a R\$ 9.370,00).	0,0	2,6	5,6	10,0	17,3	16,1
De 10 a 30 salários mínimos (R\$ 9.370,01 a R\$ 28.110,00).	0,0	1,3	2,1	3,0	7,1	6,9
Acima de 30 salários mínimos (mais de R\$ 28.110,00).	0,0	0,0	0,3	0,2	0,4	0,5

### CIÊNCIAS CONTÁBEIS - 117072

Qual a renda total de sua família, incluindo seus rendimentos?	Curso	UF	Região	Cat. Adm.	Org. Acad.	Brasil
Até 1,5 salário mínimo (até R\$ 1.405,50).	14,3	31,0	28,1	17,3	16,4	16,8
De 1,5 a 3 salários mínimos (R\$ 1.405,51 a R\$ 2.811,00).	33,3	36,2	35,9	27,3	29,6	32,0
De 3 a 4,5 salários mínimos (R\$ 2.811,01 a R\$ 4.216,50).	28,6	17,9	18,4	23,2	24,5	25,1
De 4,5 a 6 salários mínimos (R\$ 4.216,51 a R\$ 5.622,00).	4,8	6,6	7,8	12,4	11,7	11,2
De 6 a 10 salários mínimos (R\$ 5.622,01 a R\$ 9.370,00).	14,3	5,3	5,9	12,1	11,2	9,8
De 10 a 30 salários mínimos (R\$ 9.370,01 a R\$ 28.110,00).	4,8	2,5	3,3	6,7	5,7	4,4
Acima de 30 salários mínimos (mais de R\$ 28.110,00).	0,0	0,4	0,5	0,9	0,9	0,6

## DIREITO - 117078

<b>Qual a renda total de sua família, incluindo seus rendimentos?</b>	<b>Curso</b>	<b>UF</b>	<b>Região</b>	<b>Cat. Adm.</b>	<b>Org. Acad.</b>	<b>Brasil</b>
Até 1,5 salário mínimo (até R\$ 1.405,50).	9,2	28,2	24,3	14,1	16,4	19,0
De 1,5 a 3 salários mínimos (R\$ 1.405,51 a R\$ 2.811,00).	19,5	24,7	24,2	16,2	21,6	24,0
De 3 a 4,5 salários mínimos (R\$ 2.811,01 a R\$ 4.216,50).	18,4	17,2	18,4	17,7	19,1	19,6
De 4,5 a 6 salários mínimos (R\$ 4.216,51 a R\$ 5.622,00).	14,9	9,8	10,8	12,5	12,0	11,6
De 6 a 10 salários mínimos (R\$ 5.622,01 a R\$ 9.370,00).	13,8	10,4	11,8	18,4	14,9	13,4
De 10 a 30 salários mínimos (R\$ 9.370,01 a R\$ 28.110,00).	21,8	8,0	8,8	17,3	12,8	10,2
Acima de 30 salários mínimos (mais de R\$ 28.110,00).	2,3	1,7	1,6	3,7	3,2	2,3

## SERVIÇO SOCIAL - 118180

<b>Qual a renda total de sua família, incluindo seus rendimentos?</b>	<b>Curso</b>	<b>UF</b>	<b>Região</b>	<b>Cat. Adm.</b>	<b>Org. Acad.</b>	<b>Brasil</b>
Até 1,5 salário mínimo (até R\$ 1.405,50).	48,8	54,0	47,7	37,4	36,4	38,3
De 1,5 a 3 salários mínimos (R\$ 1.405,51 a R\$ 2.811,00).	23,2	32,4	34,0	30,9	34,6	34,5
De 3 a 4,5 salários mínimos (R\$ 2.811,01 a R\$ 4.216,50).	17,1	9,4	11,7	17,4	17,3	16,6
De 4,5 a 6 salários mínimos (R\$ 4.216,51 a R\$ 5.622,00).	3,7	2,0	3,5	6,6	5,9	5,5
De 6 a 10 salários mínimos (R\$ 5.622,01 a R\$ 9.370,00).	3,7	1,6	2,6	5,9	4,5	4,0
De 10 a 30 salários mínimos (R\$ 9.370,01 a R\$ 28.110,00).	2,4	0,4	0,5	1,6	1,0	1,0
Acima de 30 salários mínimos (mais de R\$ 28.110,00).	1,2	0,1	0,0	0,4	0,2	0,1

## CIÊNCIAS ECONÔMICAS - 13292

<b>Qual a renda total de sua família, incluindo seus rendimentos?</b>	<b>Curso</b>	<b>UF</b>	<b>Região</b>	<b>Cat. Adm.</b>	<b>Org. Acad.</b>	<b>Brasil</b>
Até 1,5 salário mínimo (até R\$ 1.405,50).	15,6	24,8	29,8	17,9	16,3	15,0
De 1,5 a 3 salários mínimos (R\$ 1.405,51 a R\$ 2.811,00).	18,2	24,0	26,4	21,3	19,4	18,4
De 3 a 4,5 salários mínimos (R\$ 2.811,01 a R\$ 4.216,50).	19,5	20,1	16,6	18,0	18,0	17,9
De 4,5 a 6 salários mínimos (R\$ 4.216,51 a R\$ 5.622,00).	7,8	8,7	8,5	11,4	11,9	11,7
De 6 a 10 salários mínimos (R\$ 5.622,01 a R\$ 9.370,00).	18,2	11,0	10,0	15,4	16,1	15,8
De 10 a 30 salários mínimos (R\$ 9.370,01 a R\$ 28.110,00).	16,9	8,7	7,3	13,8	14,7	15,4
Acima de 30 salários mínimos (mais de R\$ 28.110,00).	3,9	2,8	1,4	2,3	3,6	5,8

## SECRETARIADO EXECUTIVO - 13296

Qual a renda total de sua família, incluindo seus rendimentos?	Curso	UF	Região	Cat. Adm.	Org. Acad.	Brasil
Até 1,5 salário mínimo (até R\$ 1.405,50).	28,0	28,0	41,0	30,2	27,3	26,0
De 1,5 a 3 salários mínimos (R\$ 1.405,51 a R\$ 2.811,00).	46,0	46,0	35,3	34,3	34,6	33,3
De 3 a 4,5 salários mínimos (R\$ 2.811,01 a R\$ 4.216,50).	10,0	10,0	14,7	18,3	19,8	21,6
De 4,5 a 6 salários mínimos (R\$ 4.216,51 a R\$ 5.622,00).	12,0	12,0	5,3	9,5	9,6	10,1
De 6 a 10 salários mínimos (R\$ 5.622,01 a R\$ 9.370,00).	4,0	4,0	3,3	5,6	6,1	6,6
De 10 a 30 salários mínimos (R\$ 9.370,01 a R\$ 28.110,00).	0,0	0,0	0,3	2,0	2,5	2,2
Acima de 30 salários mínimos (mais de R\$ 28.110,00).	0,0	0,0	0,0	0,2	0,1	0,3

## PSICOLOGIA - 13299

Qual a renda total de sua família, incluindo seus rendimentos?	Curso	UF	Região	Cat. Adm.	Org. Acad.	Brasil
Até 1,5 salário mínimo (até R\$ 1.405,50).	23,5	36,6	33,6	18,6	20,7	24,8
De 1,5 a 3 salários mínimos (R\$ 1.405,51 a R\$ 2.811,00).	22,4	29,9	30,5	24,0	25,8	28,4
De 3 a 4,5 salários mínimos (R\$ 2.811,01 a R\$ 4.216,50).	12,9	15,5	15,9	18,9	20,0	19,8
De 4,5 a 6 salários mínimos (R\$ 4.216,51 a R\$ 5.622,00).	11,8	7,1	7,7	12,8	11,3	9,9
De 6 a 10 salários mínimos (R\$ 5.622,01 a R\$ 9.370,00).	16,5	7,0	7,3	14,7	12,7	10,1
De 10 a 30 salários mínimos (R\$ 9.370,01 a R\$ 28.110,00).	9,4	3,1	4,4	9,6	8,0	5,9
Acima de 30 salários mínimos (mais de R\$ 28.110,00).	3,5	0,8	0,7	1,3	1,6	1,0

## DIREITO - 13302

Qual a renda total de sua família, incluindo seus rendimentos?	Curso	UF	Região	Cat. Adm.	Org. Acad.	Brasil
Até 1,5 salário mínimo (até R\$ 1.405,50).	17,1	28,2	24,3	14,1	16,4	19,0
De 1,5 a 3 salários mínimos (R\$ 1.405,51 a R\$ 2.811,00).	19,0	24,7	24,2	16,2	21,6	24,0
De 3 a 4,5 salários mínimos (R\$ 2.811,01 a R\$ 4.216,50).	11,4	17,2	18,4	17,7	19,1	19,6
De 4,5 a 6 salários mínimos (R\$ 4.216,51 a R\$ 5.622,00).	10,5	9,8	10,8	12,5	12,0	11,6
De 6 a 10 salários mínimos (R\$ 5.622,01 a R\$ 9.370,00).	17,1	10,4	11,8	18,4	14,9	13,4
De 10 a 30 salários mínimos (R\$ 9.370,01 a R\$ 28.110,00).	19,0	8,0	8,8	17,3	12,8	10,2
Acima de 30 salários mínimos (mais de R\$ 28.110,00).	5,7	1,7	1,6	3,7	3,2	2,3

## CIÊNCIAS CONTÁBEIS - 13315

<b>Qual a renda total de sua família, incluindo seus rendimentos?</b>	<b>Curso</b>	<b>UF</b>	<b>Região</b>	<b>Cat. Adm.</b>	<b>Org. Acad.</b>	<b>Brasil</b>
Até 1,5 salário mínimo (até R\$ 1.405,50).	30,4	31,0	28,1	17,3	16,4	16,8
De 1,5 a 3 salários mínimos (R\$ 1.405,51 a R\$ 2.811,00).	15,2	36,2	35,9	27,3	29,6	32,0
De 3 a 4,5 salários mínimos (R\$ 2.811,01 a R\$ 4.216,50).	16,5	17,9	18,4	23,2	24,5	25,1
De 4,5 a 6 salários mínimos (R\$ 4.216,51 a R\$ 5.622,00).	16,5	6,6	7,8	12,4	11,7	11,2
De 6 a 10 salários mínimos (R\$ 5.622,01 a R\$ 9.370,00).	10,1	5,3	5,9	12,1	11,2	9,8
De 10 a 30 salários mínimos (R\$ 9.370,01 a R\$ 28.110,00).	10,1	2,5	3,3	6,7	5,7	4,4
Acima de 30 salários mínimos (mais de R\$ 28.110,00).	1,3	0,4	0,5	0,9	0,9	0,6

## DESIGN - 13319

<b>Qual a renda total de sua família, incluindo seus rendimentos?</b>	<b>Curso</b>	<b>UF</b>	<b>Região</b>	<b>Cat. Adm.</b>	<b>Org. Acad.</b>	<b>Brasil</b>
Até 1,5 salário mínimo (até R\$ 1.405,50).	19,0	17,3	25,5	15,5	13,8	13,5
De 1,5 a 3 salários mínimos (R\$ 1.405,51 a R\$ 2.811,00).	28,6	20,3	24,9	20,9	20,0	20,2
De 3 a 4,5 salários mínimos (R\$ 2.811,01 a R\$ 4.216,50).	9,5	20,3	18,1	17,8	18,8	19,9
De 4,5 a 6 salários mínimos (R\$ 4.216,51 a R\$ 5.622,00).	19,0	16,5	11,0	12,6	13,8	13,7
De 6 a 10 salários mínimos (R\$ 5.622,01 a R\$ 9.370,00).	14,3	16,5	12,4	18,9	18,0	17,4
De 10 a 30 salários mínimos (R\$ 9.370,01 a R\$ 28.110,00).	9,5	6,0	7,0	12,1	12,7	12,4
Acima de 30 salários mínimos (mais de R\$ 28.110,00).	0,0	3,0	1,0	2,2	3,0	2,9

## ADMINISTRAÇÃO - 13322

<b>Qual a renda total de sua família, incluindo seus rendimentos?</b>	<b>Curso</b>	<b>UF</b>	<b>Região</b>	<b>Cat. Adm.</b>	<b>Org. Acad.</b>	<b>Brasil</b>
Até 1,5 salário mínimo (até R\$ 1.405,50).	16,9	31,1	30,0	18,0	17,2	17,7
De 1,5 a 3 salários mínimos (R\$ 1.405,51 a R\$ 2.811,00).	16,3	32,5	32,4	24,9	27,5	29,0
De 3 a 4,5 salários mínimos (R\$ 2.811,01 a R\$ 4.216,50).	12,7	16,9	17,3	21,3	22,5	23,4
De 4,5 a 6 salários mínimos (R\$ 4.216,51 a R\$ 5.622,00).	9,0	7,2	7,8	11,7	11,8	11,4
De 6 a 10 salários mínimos (R\$ 5.622,01 a R\$ 9.370,00).	10,2	5,8	6,8	12,7	11,6	10,3
De 10 a 30 salários mínimos (R\$ 9.370,01 a R\$ 28.110,00).	25,3	5,0	4,5	9,3	7,5	6,2
Acima de 30 salários mínimos (mais de R\$ 28.110,00).	9,6	1,6	1,1	2,0	1,9	2,0

## JORNALISMO - 29478

Qual a renda total de sua família, incluindo seus rendimentos?	Curso	UF	Região	Cat. Adm.	Org. Acad.	Brasil
Até 1,5 salário mínimo (até R\$ 1.405,50).	16,9	30,1	29,0	19,2	16,5	17,9
De 1,5 a 3 salários mínimos (R\$ 1.405,51 a R\$ 2.811,00).	26,2	30,1	28,8	25,8	23,9	24,9
De 3 a 4,5 salários mínimos (R\$ 2.811,01 a R\$ 4.216,50).	12,3	14,4	17,2	19,2	20,1	20,4
De 4,5 a 6 salários mínimos (R\$ 4.216,51 a R\$ 5.622,00).	6,2	9,1	9,5	11,4	12,7	12,2
De 6 a 10 salários mínimos (R\$ 5.622,01 a R\$ 9.370,00).	21,5	9,6	9,5	14,4	14,6	13,6
De 10 a 30 salários mínimos (R\$ 9.370,01 a R\$ 28.110,00).	16,9	6,4	5,4	9,2	10,4	9,3
Acima de 30 salários mínimos (mais de R\$ 28.110,00).	0,0	0,3	0,6	0,8	1,6	1,7

**Tabela 3 - Distribuição percentual de estudantes da Área para o Curso, para a Unidade da Federação, para a Região, para a Categoria Administrativa, para a Organização Acadêmica e para o Brasil, segundo o curso e a escolaridade do pai.**

## TECNOLOGIA EM GESTÃO PÚBLICA - 1102487

Até que etapa de escolarização seu pai concluiu?	Curso	UF	Região	Cat. Adm.	Org. Acad.	Brasil
Nenhuma.	0,0	7,7	9,4	9,7	8,8	11,1
Ensino Fundamental: 1º ao 5º ano (1ª a 4ª série).	0,0	41,0	36,8	38,2	38,3	37,5
Ensino Fundamental: 6º ao 9º ano (5ª a 8ª série).	14,3	19,2	11,8	12,9	13,3	13,7
Ensino Médio.	71,4	25,6	31,6	28,5	27,2	25,8
Ensino Superior - Graduação.	14,3	5,1	7,3	7,7	9,5	9,3
Pós-graduação.	0,0	1,3	3,1	3,0	2,8	2,6

## CIÊNCIAS CONTÁBEIS - 117072

Até que etapa de escolarização seu pai concluiu?	Curso	UF	Região	Cat. Adm.	Org. Acad.	Brasil
Nenhuma.	0,0	10,5	10,2	8,1	8,0	7,9
Ensino Fundamental: 1º ao 5º ano (1ª a 4ª série).	42,9	31,5	29,7	27,9	32,6	33,6
Ensino Fundamental: 6º ao 9º ano (5ª a 8ª série).	14,3	17,3	16,5	15,7	16,8	17,5
Ensino Médio.	23,8	31,3	32,4	31,7	29,1	29,1
Ensino Superior - Graduação.	4,8	7,1	8,6	12,2	10,2	9,2
Pós-graduação.	14,3	2,3	2,6	4,5	3,2	2,6

## DIREITO - 117078

Até que etapa de escolarização seu pai concluiu?	Curso	UF	Região	Cat. Adm.	Org. Acad.	Brasil
Nenhuma.	3,4	7,4	8,0	7,2	6,7	7,2
Ensino Fundamental: 1º ao 5º ano (1ª a 4ª série).	20,7	22,7	21,1	15,5	19,1	21,9
Ensino Fundamental: 6º ao 9º ano (5ª a 8ª série).	11,5	12,7	12,8	10,6	12,8	13,6
Ensino Médio.	37,9	36,5	34,1	30,2	32,0	32,1
Ensino Superior - Graduação.	17,2	15,3	17,6	24,3	20,7	18,2
Pós-graduação.	9,2	5,4	6,4	12,2	8,7	6,9



## SERVIÇO SOCIAL - 118180

Até que etapa de escolarização seu pai concluiu?	Curso	UF	Região	Cat. Adm.	Org. Acad.	Brasil
Nenhuma.	13,4	15,2	13,7	11,9	15,3	15,3
Ensino Fundamental: 1º ao 5º ano (1ª a 4ª série).	30,5	41,4	36,8	31,4	42,0	41,7
Ensino Fundamental: 6º ao 9º ano (5ª a 8ª série).	12,2	15,6	15,5	16,2	14,5	14,7
Ensino Médio.	35,4	23,5	26,6	29,2	21,1	21,5
Ensino Superior - Graduação.	7,3	3,9	6,2	9,2	6,0	5,9
Pós-graduação.	1,2	0,4	1,1	2,2	1,1	1,0

## CIÊNCIAS ECONÔMICAS - 13292

Até que etapa de escolarização seu pai concluiu?	Curso	UF	Região	Cat. Adm.	Org. Acad.	Brasil
Nenhuma.	5,2	11,4	12,4	7,9	8,2	7,5
Ensino Fundamental: 1º ao 5º ano (1ª a 4ª série).	14,3	19,3	25,3	20,3	19,0	18,1
Ensino Fundamental: 6º ao 9º ano (5ª a 8ª série).	14,3	12,6	13,7	12,8	12,5	12,3
Ensino Médio.	42,9	39,4	31,6	31,9	31,9	31,6
Ensino Superior - Graduação.	14,3	10,6	11,9	17,4	18,5	19,5
Pós-graduação.	9,1	6,7	5,1	9,6	10,0	11,0

## SECRETARIADO EXECUTIVO - 13296

Até que etapa de escolarização seu pai concluiu?	Curso	UF	Região	Cat. Adm.	Org. Acad.	Brasil
Nenhuma.	8,0	8,0	11,0	9,6	8,0	10,2
Ensino Fundamental: 1º ao 5º ano (1ª a 4ª série).	28,0	28,0	38,0	35,3	33,4	31,5
Ensino Fundamental: 6º ao 9º ano (5ª a 8ª série).	14,0	14,0	16,3	14,9	15,7	15,5
Ensino Médio.	38,0	38,0	28,7	29,2	32,4	31,3
Ensino Superior - Graduação.	8,0	8,0	4,7	8,0	8,4	9,1
Pós-graduação.	4,0	4,0	1,3	2,9	2,1	2,4

## PSICOLOGIA - 13299

Até que etapa de escolarização seu pai concluiu?	Curso	UF	Região	Cat. Adm.	Org. Acad.	Brasil
Nenhuma.	5,9	10,3	9,3	6,3	7,6	9,2
Ensino Fundamental: 1º ao 5º ano (1ª a 4ª série).	17,6	28,3	27,1	17,4	23,1	26,5
Ensino Fundamental: 6º ao 9º ano (5ª a 8ª série).	7,1	15,7	15,7	12,7	14,1	15,3
Ensino Médio.	36,5	32,2	32,1	33,0	31,9	30,5
Ensino Superior - Graduação.	20,0	10,2	11,9	20,9	16,6	13,6
Pós-graduação.	12,9	3,2	3,9	9,8	6,7	4,9

## DIREITO - 13302

Até que etapa de escolarização seu pai concluiu?	Curso	UF	Região	Cat. Adm.	Org. Acad.	Brasil
Nenhuma.	6,7	7,4	8,0	7,2	6,7	7,2
Ensino Fundamental: 1º ao 5º ano (1ª a 4ª série).	13,3	22,7	21,1	15,5	19,1	21,9
Ensino Fundamental: 6º ao 9º ano (5ª a 8ª série).	5,7	12,7	12,8	10,6	12,8	13,6
Ensino Médio.	40,0	36,5	34,1	30,2	32,0	32,1
Ensino Superior - Graduação.	21,0	15,3	17,6	24,3	20,7	18,2
Pós-graduação.	13,3	5,4	6,4	12,2	8,7	6,9

## CIÊNCIAS CONTÁBEIS - 13315

Até que etapa de escolarização seu pai concluiu?	Curso	UF	Região	Cat. Adm.	Org. Acad.	Brasil
Nenhuma.	1,3	10,5	10,2	8,1	8,0	7,9
Ensino Fundamental: 1º ao 5º ano (1ª a 4ª série).	16,5	31,5	29,7	27,9	32,6	33,6
Ensino Fundamental: 6º ao 9º ano (5ª a 8ª série).	16,5	17,3	16,5	15,7	16,8	17,5
Ensino Médio.	40,5	31,3	32,4	31,7	29,1	29,1
Ensino Superior - Graduação.	16,5	7,1	8,6	12,2	10,2	9,2
Pós-graduação.	8,9	2,3	2,6	4,5	3,2	2,6

## DESIGN - 13319

Até que etapa de escolarização seu pai concluiu?	Curso	UF	Região	Cat. Adm.	Org. Acad.	Brasil
Nenhuma.	9,5	3,8	7,8	5,0	5,2	5,1
Ensino Fundamental: 1º ao 5º ano (1ª a 4ª série).	9,5	8,3	13,4	10,4	10,4	10,9
Ensino Fundamental: 6º ao 9º ano (5ª a 8ª série).	9,5	8,3	11,0	9,7	10,7	11,1
Ensino Médio.	42,9	49,6	39,4	35,1	35,2	35,6
Ensino Superior - Graduação.	14,3	21,1	19,7	27,3	26,3	26,0
Pós-graduação.	14,3	9,0	8,7	12,6	12,1	11,2

## ADMINISTRAÇÃO - 13322

Até que etapa de escolarização seu pai concluiu?	Curso	UF	Região	Cat. Adm.	Org. Acad.	Brasil
Nenhuma.	1,8	9,5	11,4	8,7	8,4	8,2
Ensino Fundamental: 1º ao 5º ano (1ª a 4ª série).	13,9	29,5	28,5	25,6	29,2	30,1
Ensino Fundamental: 6º ao 9º ano (5ª a 8ª série).	9,6	16,3	15,5	14,2	15,9	16,6
Ensino Médio.	31,9	33,3	32,0	30,5	29,9	30,4
Ensino Superior - Graduação.	26,5	8,4	9,7	14,7	12,4	11,2
Pós-graduação.	16,3	2,9	3,0	6,2	4,2	3,6

## JORNALISMO - 29478

Até que etapa de escolarização seu pai concluiu?	Curso	UF	Região	Cat. Adm.	Org. Acad.	Brasil
Nenhuma.	4,6	5,3	7,5	6,7	6,2	6,1
Ensino Fundamental: 1º ao 5º ano (1ª a 4ª série).	7,7	19,7	19,7	17,5	15,3	16,1
Ensino Fundamental: 6º ao 9º ano (5ª a 8ª série).	12,3	15,2	13,8	12,5	13,4	13,6
Ensino Médio.	41,5	38,1	35,7	34,1	35,2	35,7
Ensino Superior - Graduação.	23,1	16,3	16,6	20,4	21,2	20,3
Pós-graduação.	10,8	5,3	6,6	8,8	8,7	8,1

**Tabela 4 - Distribuição percentual de estudantes da Área para o Curso, para a Unidade da Federação, para a Região, para a Categoria Administrativa, para a Organização Acadêmica e para o Brasil, segundo o curso e a escolaridade da mãe.**

## TECNOLOGIA EM GESTÃO PÚBLICA - 1102487

Até que etapa de escolarização sua mãe concluiu?	Curso	UF	Região	Cat. Adm.	Org. Acad.	Brasil
Nenhuma.	0,0	10,3	6,9	7,5	8,1	9,1
Ensino Fundamental: 1º ao 5º ano (1ª a 4ª série).	14,3	28,2	27,1	32,3	35,8	34,0
Ensino Fundamental: 6º ao 9º ano (5ª a 8ª série).	0,0	15,4	17,7	13,8	15,8	15,5
Ensino Médio.	71,4	41,0	33,7	32,8	27,4	27,2
Ensino Superior - Graduação.	14,3	3,8	10,4	7,8	9,4	9,2
Pós-graduação.	0,0	1,3	4,2	5,8	3,6	5,0

## CIÊNCIAS CONTÁBEIS - 117072

Até que etapa de escolarização sua mãe concluiu?	Curso	UF	Região	Cat. Adm.	Org. Acad.	Brasil
Nenhuma.	0,0	7,9	6,7	5,2	5,2	5,3
Ensino Fundamental: 1º ao 5º ano (1ª a 4ª série).	38,1	23,8	22,4	21,9	28,0	28,5
Ensino Fundamental: 6º ao 9º ano (5ª a 8ª série).	19,0	15,6	16,9	15,3	17,6	18,3
Ensino Médio.	28,6	40,2	37,3	35,6	33,0	33,5
Ensino Superior - Graduação.	0,0	7,8	10,8	13,2	10,8	9,7
Pós-graduação.	14,3	4,8	6,0	8,8	5,5	4,8

## DIREITO - 117078

Até que etapa de escolarização sua mãe concluiu?	Curso	UF	Região	Cat. Adm.	Org. Acad.	Brasil
Nenhuma.	5,7	5,8	5,5	5,4	5,1	5,4
Ensino Fundamental: 1º ao 5º ano (1ª a 4ª série).	12,6	16,5	15,1	11,4	15,6	17,8
Ensino Fundamental: 6º ao 9º ano (5ª a 8ª série).	8,0	10,9	11,7	8,8	12,2	13,0
Ensino Médio.	39,1	38,0	35,4	30,3	32,7	33,3
Ensino Superior - Graduação.	18,4	17,1	19,5	25,2	21,0	18,8
Pós-graduação.	16,1	11,7	12,8	18,9	13,4	11,7

## SERVIÇO SOCIAL - 118180

Até que etapa de escolarização sua mãe concluiu?	Curso	UF	Região	Cat. Adm.	Org. Acad.	Brasil
Nenhuma.	4,9	11,9	9,6	7,8	11,4	11,5
Ensino Fundamental: 1º ao 5º ano (1ª a 4ª série).	26,8	37,8	31,2	26,6	37,4	37,3
Ensino Fundamental: 6º ao 9º ano (5ª a 8ª série).	19,5	15,6	15,7	15,2	15,9	15,9
Ensino Médio.	35,4	29,4	32,2	33,8	25,1	25,6
Ensino Superior - Graduação.	11,0	3,5	7,5	11,3	6,9	6,6
Pós-graduação.	2,4	1,8	3,9	5,4	3,2	3,1

## CIÊNCIAS ECONÔMICAS - 13292

Até que etapa de escolarização sua mãe concluiu?	Curso	UF	Região	Cat. Adm.	Org. Acad.	Brasil
Nenhuma.	3,9	7,1	7,4	5,4	6,1	5,5
Ensino Fundamental: 1º ao 5º ano (1ª a 4ª série).	3,9	10,6	18,8	15,9	14,7	14,0
Ensino Fundamental: 6º ao 9º ano (5ª a 8ª série).	16,9	14,2	15,2	12,1	12,3	12,2
Ensino Médio.	42,9	44,5	35,3	34,4	34,2	33,8
Ensino Superior - Graduação.	20,8	16,9	14,9	20,1	20,7	21,9
Pós-graduação.	11,7	6,7	8,4	12,1	12,1	12,7

## SECRETARIADO EXECUTIVO - 13296

Até que etapa de escolarização sua mãe concluiu?	Curso	UF	Região	Cat. Adm.	Org. Acad.	Brasil
Nenhuma.	4,0	4,0	8,0	5,9	4,7	6,8
Ensino Fundamental: 1º ao 5º ano (1ª a 4ª série).	18,0	18,0	29,0	27,8	26,7	26,3
Ensino Fundamental: 6º ao 9º ano (5ª a 8ª série).	22,0	22,0	18,7	17,6	18,0	17,2
Ensino Médio.	44,0	44,0	32,7	31,5	36,3	34,0
Ensino Superior - Graduação.	6,0	6,0	7,7	11,1	8,9	11,0
Pós-graduação.	6,0	6,0	4,0	6,0	5,4	4,6

## PSICOLOGIA - 13299

Até que etapa de escolarização sua mãe concluiu?	Curso	UF	Região	Cat. Adm.	Org. Acad.	Brasil
Nenhuma.	4,7	8,0	6,1	4,4	6,4	7,5
Ensino Fundamental: 1º ao 5º ano (1ª a 4ª série).	10,6	21,6	21,2	12,8	19,3	22,3
Ensino Fundamental: 6º ao 9º ano (5ª a 8ª série).	4,7	13,9	15,1	10,1	14,2	15,1
Ensino Médio.	38,8	37,1	35,1	33,4	32,6	32,3
Ensino Superior - Graduação.	20,0	12,1	13,2	23,6	16,9	14,2
Pós-graduação.	21,2	7,4	9,2	15,6	10,4	8,7

## DIREITO - 13302

Até que etapa de escolarização sua mãe concluiu?	Curso	UF	Região	Cat. Adm.	Org. Acad.	Brasil
Nenhuma.	2,9	5,8	5,5	5,4	5,1	5,4
Ensino Fundamental: 1º ao 5º ano (1ª a 4ª série).	9,5	16,5	15,1	11,4	15,6	17,8
Ensino Fundamental: 6º ao 9º ano (5ª a 8ª série).	7,6	10,9	11,7	8,8	12,2	13,0
Ensino Médio.	29,5	38,0	35,4	30,3	32,7	33,3
Ensino Superior - Graduação.	23,8	17,1	19,5	25,2	21,0	18,8
Pós-graduação.	26,7	11,7	12,8	18,9	13,4	11,7

## CIÊNCIAS CONTÁBEIS - 13315

Até que etapa de escolarização sua mãe concluiu?	Curso	UF	Região	Cat. Adm.	Org. Acad.	Brasil
Nenhuma.	2,5	7,9	6,7	5,2	5,2	5,3
Ensino Fundamental: 1º ao 5º ano (1ª a 4ª série).	11,4	23,8	22,4	21,9	28,0	28,5
Ensino Fundamental: 6º ao 9º ano (5ª a 8ª série).	8,9	15,6	16,9	15,3	17,6	18,3
Ensino Médio.	50,6	40,2	37,3	35,6	33,0	33,5
Ensino Superior - Graduação.	13,9	7,8	10,8	13,2	10,8	9,7
Pós-graduação.	12,7	4,8	6,0	8,8	5,5	4,8

## DESIGN - 13319

Até que etapa de escolarização sua mãe concluiu?	Curso	UF	Região	Cat. Adm.	Org. Acad.	Brasil
Nenhuma.	4,8	1,5	6,0	3,7	4,0	4,2
Ensino Fundamental: 1º ao 5º ano (1ª a 4ª série).	0,0	4,5	8,7	8,0	8,2	8,5
Ensino Fundamental: 6º ao 9º ano (5ª a 8ª série).	14,3	12,8	9,4	8,7	9,2	9,9
Ensino Médio.	52,4	42,9	39,0	32,2	33,4	33,6
Ensino Superior - Graduação.	9,5	20,3	22,4	28,0	26,9	27,2
Pós-graduação.	19,0	18,0	14,5	19,4	18,3	16,5

## ADMINISTRAÇÃO - 13322

Até que etapa de escolarização sua mãe concluiu?	Curso	UF	Região	Cat. Adm.	Org. Acad.	Brasil
Nenhuma.	0,6	6,7	7,6	6,2	6,1	5,8
Ensino Fundamental: 1º ao 5º ano (1ª a 4ª série).	9,0	23,0	22,0	19,6	24,3	25,4
Ensino Fundamental: 6º ao 9º ano (5ª a 8ª série).	7,8	15,3	16,2	14,4	16,7	17,2
Ensino Médio.	36,7	39,5	36,1	33,6	33,3	33,7
Ensino Superior - Graduação.	24,1	9,4	11,4	16,0	12,9	11,8
Pós-graduação.	21,7	6,0	6,7	10,3	6,7	6,0

JORNALISMO - 29478

Até que etapa de escolarização sua mãe concluiu?	Curso	UF	Região	Cat. Adm.	Org. Acad.	Brasil
Nenhuma.	1,5	3,7	4,5	4,6	4,4	4,3
Ensino Fundamental: 1º ao 5º ano (1ª a 4ª série).	7,7	13,3	14,5	12,8	11,4	12,1
Ensino Fundamental: 6º ao 9º ano (5ª a 8ª série).	7,7	12,0	13,5	11,8	12,0	12,6
Ensino Médio.	43,1	40,3	37,5	33,0	34,5	35,6
Ensino Superior - Graduação.	20,0	21,3	18,8	22,2	23,6	22,6
Pós-graduação.	20,0	9,3	11,3	15,7	14,2	12,8

**Tabela 5 - Distribuição percentual de estudantes da Área para o Curso, para a Unidade da Federação, para a Região, para a Categoria Administrativa, para a Organização Acadêmica e para o Brasil, segundo o curso e a Bolsa de estudo ou financiamento.**

TECNOLOGIA EM GESTÃO PÚBLICA - 1102487

Que tipo de bolsa de estudos ou financiamento do curso você recebeu para custear todas ou a maior parte das mensalidades?	Curso	UF	Região	Cat. Adm.	Org. Acad.	Brasil
Nenhum, pois meu curso é gratuito.	100,0	79,5	65,3	96,4	29,0	17,7
Nenhum, embora meu curso não seja gratuito.	0,0	11,5	16,3	0,2	46,8	56,5
ProUni integral.	0,0	1,3	4,2	0,6	4,0	3,5
ProUni parcial, apenas.	0,0	0,0	0,0	0,0	0,3	2,8
FIES, apenas.	0,0	0,0	1,7	0,2	0,1	0,7
ProUni Parcial e FIES.	0,0	0,0	0,3	0,0	0,1	0,2
Bolsa oferecida por governo estadual, distrital ou municipal.	0,0	1,3	1,4	1,1	3,1	2,8
Bolsa oferecida pela própria instituição.	0,0	6,4	8,7	1,6	11,1	8,5
Bolsa oferecida por outra entidade (empresa, ONG, outra).	0,0	0,0	1,0	0,0	3,5	4,2
Financiamento oferecido pela própria instituição.	0,0	0,0	1,0	0,0	1,6	2,5
Financiamento bancário.	0,0	0,0	0,0	0,0	0,4	0,6

CIÊNCIAS CONTÁBEIS - 117072

Que tipo de bolsa de estudos ou financiamento do curso você recebeu para custear todas ou a maior parte das mensalidades?	Curso	UF	Região	Cat. Adm.	Org. Acad.	Brasil
Nenhum, pois meu curso é gratuito.	100,0	35,0	31,2	88,6	28,8	15,2
Nenhum, embora meu curso não seja gratuito.	0,0	18,5	22,2	6,0	38,4	38,4
ProUni integral.	0,0	7,4	8,2	0,1	10,7	10,6
ProUni parcial, apenas.	0,0	5,5	4,7	0,1	2,1	3,6
FIES, apenas.	0,0	20,1	20,4	0,8	5,9	12,9
ProUni Parcial e FIES.	0,0	2,0	1,7	0,0	0,6	1,3
Bolsa oferecida por governo estadual, distrital ou municipal.	0,0	1,4	1,4	2,2	2,4	3,3
Bolsa oferecida pela própria instituição.	0,0	6,1	6,4	1,8	6,8	8,8
Bolsa oferecida por outra entidade (empresa, ONG, outra).	0,0	3,3	2,8	0,2	2,8	3,6
Financiamento oferecido pela própria instituição.	0,0	0,5	0,7	0,0	1,1	1,7
Financiamento bancário.	0,0	0,2	0,4	0,0	0,4	0,5

## DIREITO - 117078

<b>Que tipo de bolsa de estudos ou financiamento do curso você recebeu para custear todas ou a maior parte das mensalidades?</b>	<b>Curso</b>	<b>UF</b>	<b>Região</b>	<b>Cat. Adm.</b>	<b>Org. Acad.</b>	<b>Brasil</b>
Nenhum, pois meu curso é gratuito.	97,7	15,2	14,5	76,7	22,5	10,9
Nenhum, embora meu curso não seja gratuito.	0,0	22,0	28,1	13,6	31,3	32,5
ProUni integral.	0,0	7,4	6,5	0,1	7,9	7,3
ProUni parcial, apenas.	0,0	0,6	0,7	0,0	1,0	1,3
FIES, apenas.	0,0	45,8	43,1	2,3	23,6	33,4
ProUni Parcial e FIES.	0,0	1,4	1,5	0,0	1,2	1,5
Bolsa oferecida por governo estadual, distrital ou municipal.	0,0	0,9	0,9	4,2	2,2	2,5
Bolsa oferecida pela própria instituição.	1,1	4,6	3,3	2,4	7,9	7,7
Bolsa oferecida por outra entidade (empresa, ONG, outra).	1,1	0,9	0,6	0,5	1,3	1,5
Financiamento oferecido pela própria instituição.	0,0	0,7	0,5	0,1	0,8	1,1
Financiamento bancário.	0,0	0,4	0,4	0,1	0,4	0,4

## SERVIÇO SOCIAL - 118180

<b>Que tipo de bolsa de estudos ou financiamento do curso você recebeu para custear todas ou a maior parte das mensalidades?</b>	<b>Curso</b>	<b>UF</b>	<b>Região</b>	<b>Cat. Adm.</b>	<b>Org. Acad.</b>	<b>Brasil</b>
Nenhum, pois meu curso é gratuito.	95,1	14,3	24,3	90,6	22,6	16,4
Nenhum, embora meu curso não seja gratuito.	0,0	17,1	19,4	1,5	46,0	41,6
ProUni integral.	0,0	12,9	7,8	0,0	9,9	10,2
ProUni parcial, apenas.	0,0	2,2	4,1	0,1	0,9	1,9
FIES, apenas.	1,2	33,6	27,1	0,3	3,2	10,2
ProUni Parcial e FIES.	0,0	1,9	1,6	0,1	0,4	0,7
Bolsa oferecida por governo estadual, distrital ou municipal.	0,0	5,1	3,3	2,9	4,5	4,9
Bolsa oferecida pela própria instituição.	3,7	7,0	8,1	4,0	7,6	8,3
Bolsa oferecida por outra entidade (empresa, ONG, outra).	0,0	4,7	2,1	0,3	2,9	3,1
Financiamento oferecido pela própria instituição.	0,0	0,7	1,6	0,2	1,4	2,1
Financiamento bancário.	0,0	0,5	0,5	0,1	0,6	0,6

## CIÊNCIAS ECONÔMICAS - 13292

<b>Que tipo de bolsa de estudos ou financiamento do curso você recebeu para custear todas ou a maior parte das mensalidades?</b>	<b>Curso</b>	<b>UF</b>	<b>Região</b>	<b>Cat. Adm.</b>	<b>Org. Acad.</b>	<b>Brasil</b>
Nenhum, pois meu curso é gratuito.	94,8	87,4	87,2	94,4	74,2	62,6
Nenhum, embora meu curso não seja gratuito.	0,0	3,9	4,3	1,5	12,3	18,4
ProUni integral.	0,0	0,8	0,9	0,1	3,4	4,6
ProUni parcial, apenas.	0,0	0,0	0,7	0,0	0,9	1,4
FIES, apenas.	0,0	3,5	1,3	0,3	2,0	3,3
ProUni Parcial e FIES.	0,0	0,0	0,1	0,0	0,2	0,4
Bolsa oferecida por governo estadual, distrital ou municipal.	0,0	1,6	0,8	0,8	1,0	1,2
Bolsa oferecida pela própria instituição.	5,2	2,0	4,3	2,6	4,9	6,2
Bolsa oferecida por outra entidade (empresa, ONG, outra).	0,0	0,4	0,2	0,2	0,8	0,9
Financiamento oferecido pela própria instituição.	0,0	0,4	0,2	0,1	0,3	0,7
Financiamento bancário.	0,0	0,0	0,0	0,0	0,2	0,2

## SECRETARIADO EXECUTIVO - 13296

<b>Que tipo de bolsa de estudos ou financiamento do curso você recebeu para custear todas ou a maior parte das mensalidades?</b>	<b>Curso</b>	<b>UF</b>	<b>Região</b>	<b>Cat. Adm.</b>	<b>Org. Acad.</b>	<b>Brasil</b>
Nenhum, pois meu curso é gratuito.	100,0	100,0	95,7	95,9	67,3	55,9
Nenhum, embora meu curso não seja gratuito.	0,0	0,0	0,3	1,0	10,1	16,0
ProUni integral.	0,0	0,0	0,0	0,0	4,0	5,3
ProUni parcial, apenas.	0,0	0,0	0,0	0,0	0,8	2,1
FIES, apenas.	0,0	0,0	0,0	0,2	3,5	4,5
ProUni Parcial e FIES.	0,0	0,0	0,0	0,0	0,4	0,5
Bolsa oferecida por governo estadual, distrital ou municipal.	0,0	0,0	1,0	0,8	1,7	2,0
Bolsa oferecida pela própria instituição.	0,0	0,0	3,0	1,8	8,0	8,8
Bolsa oferecida por outra entidade (empresa, ONG, outra).	0,0	0,0	0,0	0,2	2,6	2,6
Financiamento oferecido pela própria instituição.	0,0	0,0	0,0	0,2	1,2	2,2
Financiamento bancário.	0,0	0,0	0,0	0,0	0,3	0,3

## PSICOLOGIA - 13299

<b>Que tipo de bolsa de estudos ou financiamento do curso você recebeu para custear todas ou a maior parte das mensalidades?</b>	<b>Curso</b>	<b>UF</b>	<b>Região</b>	<b>Cat. Adm.</b>	<b>Org. Acad.</b>	<b>Brasil</b>
Nenhum, pois meu curso é gratuito.	97,6	13,3	13,7	82,7	22,2	13,2
Nenhum, embora meu curso não seja gratuito.	0,0	14,7	18,6	4,1	24,6	22,6
ProUni integral.	0,0	8,3	6,6	0,1	7,7	7,8
ProUni parcial, apenas.	0,0	0,9	0,8	0,0	0,8	1,1
FIES, apenas.	0,0	52,1	50,7	4,3	30,7	39,7
ProUni Parcial e FIES.	0,0	2,8	2,3	0,2	1,3	2,1
Bolsa oferecida por governo estadual, distrital ou municipal.	0,0	1,8	1,1	4,7	2,2	2,7
Bolsa oferecida pela própria instituição.	1,2	3,5	4,1	3,3	7,2	7,4
Bolsa oferecida por outra entidade (empresa, ONG, outra).	1,2	1,7	0,9	0,3	1,7	1,8
Financiamento oferecido pela própria instituição.	0,0	0,5	0,6	0,3	1,1	1,2
Financiamento bancário.	0,0	0,4	0,4	0,0	0,5	0,5

## DIREITO - 13302

<b>Que tipo de bolsa de estudos ou financiamento do curso você recebeu para custear todas ou a maior parte das mensalidades?</b>	<b>Curso</b>	<b>UF</b>	<b>Região</b>	<b>Cat. Adm.</b>	<b>Org. Acad.</b>	<b>Brasil</b>
Nenhum, pois meu curso é gratuito.	95,2	15,2	14,5	76,7	22,5	10,9
Nenhum, embora meu curso não seja gratuito.	0,0	22,0	28,1	13,6	31,3	32,5
ProUni integral.	0,0	7,4	6,5	0,1	7,9	7,3
ProUni parcial, apenas.	0,0	0,6	0,7	0,0	1,0	1,3
FIES, apenas.	0,0	45,8	43,1	2,3	23,6	33,4
ProUni Parcial e FIES.	0,0	1,4	1,5	0,0	1,2	1,5
Bolsa oferecida por governo estadual, distrital ou municipal.	0,0	0,9	0,9	4,2	2,2	2,5
Bolsa oferecida pela própria instituição.	4,8	4,6	3,3	2,4	7,9	7,7
Bolsa oferecida por outra entidade (empresa, ONG, outra).	0,0	0,9	0,6	0,5	1,3	1,5
Financiamento oferecido pela própria instituição.	0,0	0,7	0,5	0,1	0,8	1,1
Financiamento bancário.	0,0	0,4	0,4	0,1	0,4	0,4

## CIÊNCIAS CONTÁBEIS - 13315

<b>Que tipo de bolsa de estudos ou financiamento do curso você recebeu para custear todas ou a maior parte das mensalidades?</b>	<b>Curso</b>	<b>UF</b>	<b>Região</b>	<b>Cat. Adm.</b>	<b>Org. Acad.</b>	<b>Brasil</b>
Nenhum, pois meu curso é gratuito.	97,5	35,0	31,2	88,6	28,8	15,2
Nenhum, embora meu curso não seja gratuito.	0,0	18,5	22,2	6,0	38,4	38,4
ProUni integral.	0,0	7,4	8,2	0,1	10,7	10,6
ProUni parcial, apenas.	0,0	5,5	4,7	0,1	2,1	3,6
FIES, apenas.	0,0	20,1	20,4	0,8	5,9	12,9
ProUni Parcial e FIES.	0,0	2,0	1,7	0,0	0,6	1,3
Bolsa oferecida por governo estadual, distrital ou municipal.	1,3	1,4	1,4	2,2	2,4	3,3
Bolsa oferecida pela própria instituição.	1,3	6,1	6,4	1,8	6,8	8,8
Bolsa oferecida por outra entidade (empresa, ONG, outra).	0,0	3,3	2,8	0,2	2,8	3,6
Financiamento oferecido pela própria instituição.	0,0	0,5	0,7	0,0	1,1	1,7
Financiamento bancário.	0,0	0,2	0,4	0,0	0,4	0,5

## DESIGN - 13319

<b>Que tipo de bolsa de estudos ou financiamento do curso você recebeu para custear todas ou a maior parte das mensalidades?</b>	<b>Curso</b>	<b>UF</b>	<b>Região</b>	<b>Cat. Adm.</b>	<b>Org. Acad.</b>	<b>Brasil</b>
Nenhum, pois meu curso é gratuito.	95,2	36,8	59,7	94,8	51,6	39,7
Nenhum, embora meu curso não seja gratuito.	4,8	22,6	15,2	0,8	21,7	27,7
ProUni integral.	0,0	8,3	3,8	0,0	6,5	7,1
ProUni parcial, apenas.	0,0	0,8	5,1	0,0	2,4	3,1
FIES, apenas.	0,0	22,6	7,1	0,2	6,3	8,2
ProUni Parcial e FIES.	0,0	0,0	2,7	0,0	0,9	1,2
Bolsa oferecida por governo estadual, distrital ou municipal.	0,0	1,5	0,4	0,8	1,5	1,6
Bolsa oferecida pela própria instituição.	0,0	3,0	3,8	2,9	6,7	8,0
Bolsa oferecida por outra entidade (empresa, ONG, outra).	0,0	3,0	1,0	0,3	1,0	1,4
Financiamento oferecido pela própria instituição.	0,0	0,8	0,6	0,1	1,0	1,4
Financiamento bancário.	0,0	0,8	0,5	0,1	0,5	0,7

## ADMINISTRAÇÃO - 13322

<b>Que tipo de bolsa de estudos ou financiamento do curso você recebeu para custear todas ou a maior parte das mensalidades?</b>	<b>Curso</b>	<b>UF</b>	<b>Região</b>	<b>Cat. Adm.</b>	<b>Org. Acad.</b>	<b>Brasil</b>
Nenhum, pois meu curso é gratuito.	98,2	23,3	31,3	89,1	26,5	15,6
Nenhum, embora meu curso não seja gratuito.	0,6	23,3	23,7	5,7	39,4	38,9
ProUni integral.	0,0	8,9	8,5	0,2	11,4	11,3
ProUni parcial, apenas.	0,0	3,2	2,6	0,1	1,5	2,7
FIES, apenas.	0,0	24,1	19,9	0,4	6,3	11,7
ProUni Parcial e FIES.	0,0	2,0	1,2	0,0	0,5	0,9
Bolsa oferecida por governo estadual, distrital ou municipal.	0,0	3,0	1,8	1,7	1,9	2,8
Bolsa oferecida pela própria instituição.	0,6	6,7	6,7	2,2	7,7	9,8
Bolsa oferecida por outra entidade (empresa, ONG, outra).	0,0	4,2	2,8	0,4	3,1	3,8
Financiamento oferecido pela própria instituição.	0,6	1,2	1,0	0,1	1,3	2,0
Financiamento bancário.	0,0	0,3	0,5	0,0	0,5	0,6



JORNALISMO - 29478

Que tipo de bolsa de estudos ou financiamento do curso você recebeu para custear todas ou a maior parte das mensalidades?	Curso	UF	Região	Cat. Adm.	Org. Acad.	Brasil
Nenhum, pois meu curso é gratuito.	100,0	42,4	40,8	90,6	39,8	26,7
Nenhum, embora meu curso não seja gratuito.	0,0	12,8	17,2	2,5	24,4	27,7
ProUni integral.	0,0	10,4	8,7	0,1	9,8	10,8
ProUni parcial, apenas.	0,0	1,6	1,2	0,0	1,6	2,3
FIES, apenas.	0,0	19,2	20,9	1,7	9,4	14,9
ProUni Parcial e FIES.	0,0	1,6	2,1	0,1	0,6	1,2
Bolsa oferecida por governo estadual, distrital ou municipal.	0,0	1,6	0,9	0,8	1,5	1,9
Bolsa oferecida pela própria instituição.	0,0	6,7	6,0	4,0	9,8	10,8
Bolsa oferecida por outra entidade (empresa, ONG, outra).	0,0	3,2	1,6	0,2	1,4	1,8
Financiamento oferecido pela própria instituição.	0,0	0,5	0,5	0,1	1,3	1,4
Financiamento bancário.	0,0	0,0	0,2	0,0	0,3	0,5

**Tabela 6 - Distribuição percentual de estudantes da Área para o Curso, para a Unidade da Federação, para a Região, para a Categoria Administrativa, para a Organização Acadêmica e para o Brasil, segundo o curso e auxílio permanência.**

TECNOLOGIA EM GESTÃO PÚBLICA - 1102487

Ao longo da sua trajetória acadêmica, você recebeu algum tipo de auxílio permanência?	Curso	UF	Região	Cat. Adm.	Org. Acad.	Brasil
Nenhum.	85,7	87,2	86,5	83,9	96,5	96,3
Auxílio moradia.	0,0	1,3	2,1	1,3	0,2	0,2
Auxílio alimentação.	0,0	1,3	3,1	4,9	0,8	1,0
Auxílio moradia e alimentação.	0,0	0,0	1,0	1,7	0,6	0,3
Auxílio permanência.	0,0	2,6	2,1	3,3	0,5	0,6
Outro tipo de auxílio.	14,3	7,7	5,2	5,0	1,3	1,4

CIÊNCIAS CONTÁBEIS - 117072

Ao longo da sua trajetória acadêmica, você recebeu algum tipo de auxílio permanência?	Curso	UF	Região	Cat. Adm.	Org. Acad.	Brasil
Nenhum.	100,0	96,8	95,7	89,5	95,8	97,0
Auxílio moradia.	0,0	0,4	0,6	1,1	0,4	0,2
Auxílio alimentação.	0,0	0,3	1,1	3,1	1,1	0,6
Auxílio moradia e alimentação.	0,0	0,2	0,3	1,0	0,3	0,2
Auxílio permanência.	0,0	1,3	1,2	3,3	1,1	0,6
Outro tipo de auxílio.	0,0	0,9	1,0	1,9	1,2	1,3

DIREITO - 117078

Ao longo da sua trajetória acadêmica, você recebeu algum tipo de auxílio permanência?	Curso	UF	Região	Cat. Adm.	Org. Acad.	Brasil
Nenhum.	94,3	97,7	98,0	91,7	96,6	97,5
Auxílio moradia.	2,3	0,6	0,3	1,1	0,3	0,2
Auxílio alimentação.	0,0	0,2	0,4	1,8	0,7	0,4
Auxílio moradia e alimentação.	0,0	0,1	0,2	0,9	0,3	0,1
Auxílio permanência.	1,1	0,6	0,3	2,9	0,8	0,4
Outro tipo de auxílio.	2,3	0,7	0,9	1,6	1,3	1,3

## SERVIÇO SOCIAL - 118180

Ao longo da sua trajetória acadêmica, você recebeu algum tipo de auxílio permanência?	Curso	UF	Região	Cat. Adm.	Org. Acad.	Brasil
Nenhum.	59,8	94,0	91,6	70,8	91,6	93,3
Auxílio moradia.	11,0	0,9	1,0	2,5	0,6	0,5
Auxílio alimentação.	11,0	1,0	0,8	5,0	1,5	1,1
Auxílio moradia e alimentação.	6,1	0,7	0,6	2,6	0,7	0,5
Auxílio permanência.	0,0	1,0	2,9	12,5	3,1	2,2
Outro tipo de auxílio.	12,2	2,5	3,2	6,6	2,5	2,5

## CIÊNCIAS ECONÔMICAS - 13292

Ao longo da sua trajetória acadêmica, você recebeu algum tipo de auxílio permanência?	Curso	UF	Região	Cat. Adm.	Org. Acad.	Brasil
Nenhum.	85,7	84,3	81,0	83,0	86,1	87,9
Auxílio moradia.	9,1	4,3	3,6	2,5	1,9	1,6
Auxílio alimentação.	0,0	0,8	4,6	3,4	3,0	2,7
Auxílio moradia e alimentação.	2,6	0,8	1,7	2,9	2,2	1,9
Auxílio permanência.	1,3	8,3	6,0	5,6	4,3	3,8
Outro tipo de auxílio.	1,3	1,6	3,1	2,7	2,4	2,1

## SECRETARIADO EXECUTIVO - 13296

Ao longo da sua trajetória acadêmica, você recebeu algum tipo de auxílio permanência?	Curso	UF	Região	Cat. Adm.	Org. Acad.	Brasil
Nenhum.	88,0	88,0	72,3	78,9	85,6	87,1
Auxílio moradia.	2,0	2,0	3,0	1,5	1,2	0,9
Auxílio alimentação.	0,0	0,0	12,7	11,8	6,5	6,7
Auxílio moradia e alimentação.	0,0	0,0	3,7	2,5	1,8	1,5
Auxílio permanência.	4,0	4,0	4,0	2,1	2,1	1,4
Outro tipo de auxílio.	6,0	6,0	4,3	3,3	2,8	2,4

## PSICOLOGIA - 13299

Ao longo da sua trajetória acadêmica, você recebeu algum tipo de auxílio permanência?	Curso	UF	Região	Cat. Adm.	Org. Acad.	Brasil
Nenhum.	70,6	95,9	94,5	79,5	93,9	95,8
Auxílio moradia.	10,6	0,8	0,7	2,2	0,6	0,3
Auxílio alimentação.	4,7	0,6	0,8	4,3	1,2	0,6
Auxílio moradia e alimentação.	3,5	0,3	0,3	2,8	0,7	0,4
Auxílio permanência.	0,0	0,9	2,1	8,1	2,0	1,2
Outro tipo de auxílio.	10,6	1,6	1,6	3,1	1,6	1,6

## DIREITO - 13302

Ao longo da sua trajetória acadêmica, você recebeu algum tipo de auxílio permanência?	Curso	UF	Região	Cat. Adm.	Org. Acad.	Brasil
Nenhum.	79,0	97,7	98,0	91,7	96,6	97,5
Auxílio moradia.	13,3	0,6	0,3	1,1	0,3	0,2
Auxílio alimentação.	2,9	0,2	0,4	1,8	0,7	0,4
Auxílio moradia e alimentação.	1,0	0,1	0,2	0,9	0,3	0,1
Auxílio permanência.	1,9	0,6	0,3	2,9	0,8	0,4
Outro tipo de auxílio.	1,9	0,7	0,9	1,6	1,3	1,3

## CIÊNCIAS CONTÁBEIS - 13315

Ao longo da sua trajetória acadêmica, você recebeu algum tipo de auxílio permanência?	Curso	UF	Região	Cat. Adm.	Org. Acad.	Brasil
Nenhum.	84,8	96,8	95,7	89,5	95,8	97,0
Auxílio moradia.	6,3	0,4	0,6	1,1	0,4	0,2
Auxílio alimentação.	3,8	0,3	1,1	3,1	1,1	0,6
Auxílio moradia e alimentação.	2,5	0,2	0,3	1,0	0,3	0,2
Auxílio permanência.	0,0	1,3	1,2	3,3	1,1	0,6
Outro tipo de auxílio.	2,5	0,9	1,0	1,9	1,2	1,3

## DESIGN - 13319

Ao longo da sua trajetória acadêmica, você recebeu algum tipo de auxílio permanência?	Curso	UF	Região	Cat. Adm.	Org. Acad.	Brasil
Nenhum.	95,2	97,0	84,4	82,7	89,7	92,0
Auxílio moradia.	0,0	0,0	2,2	1,9	1,0	0,8
Auxílio alimentação.	0,0	0,8	5,4	5,1	3,2	2,5
Auxílio moradia e alimentação.	0,0	0,0	2,7	2,9	1,6	1,2
Auxílio permanência.	0,0	0,0	3,6	4,9	2,7	2,0
Outro tipo de auxílio.	4,8	2,3	1,7	2,6	1,8	1,6

## ADMINISTRAÇÃO - 13322

Ao longo da sua trajetória acadêmica, você recebeu algum tipo de auxílio permanência?	Curso	UF	Região	Cat. Adm.	Org. Acad.	Brasil
Nenhum.	91,6	95,5	95,0	87,4	95,8	96,6
Auxílio moradia.	4,2	0,7	0,6	1,5	0,4	0,3
Auxílio alimentação.	1,2	0,9	1,3	3,6	1,1	0,8
Auxílio moradia e alimentação.	0,6	0,1	0,4	1,5	0,5	0,3
Auxílio permanência.	0,0	1,2	1,3	3,2	1,0	0,6
Outro tipo de auxílio.	2,4	1,6	1,5	2,7	1,3	1,4

## JORNALISMO - 29478

Ao longo da sua trajetória acadêmica, você recebeu algum tipo de auxílio permanência?	Curso	UF	Região	Cat. Adm.	Org. Acad.	Brasil
Nenhum.	90,8	88,3	91,3	79,7	90,1	92,9
Auxílio moradia.	1,5	1,6	1,6	2,7	1,2	0,8
Auxílio alimentação.	3,1	1,1	1,7	4,8	2,6	1,8
Auxílio moradia e alimentação.	3,1	0,8	0,9	3,0	1,3	0,9
Auxílio permanência.	1,5	5,6	2,8	6,5	2,8	1,9
Outro tipo de auxílio.	0,0	2,7	1,8	3,2	2,1	1,7

**Tabela 7 - Distribuição percentual de estudantes da Área para o Curso, para a Unidade da Federação, para a Região, para a Categoria Administrativa, para a Organização Acadêmica e para o Brasil, segundo o curso e algum tipo de bolsa acadêmica recebida.**

## TECNOLOGIA EM GESTÃO PÚBLICA - 1102487

Ao longo da sua trajetória acadêmica, você recebeu algum tipo de bolsa acadêmica?	Curso	UF	Região	Cat. Adm.	Org. Acad.	Brasil
Nenhum.	71,4	85,9	87,2	90,1	92,7	94,1
Bolsa de iniciação científica.	14,3	9,0	3,8	2,0	1,0	0,4
Bolsa de extensão.	0,0	1,3	1,7	1,7	0,8	0,5
Bolsa de monitoria/tutoria.	0,0	1,3	3,5	2,7	0,5	0,6
Bolsa PET.	0,0	0,0	1,0	0,6	0,2	0,1
Outro tipo de bolsa acadêmica.	14,3	2,6	2,8	2,8	4,8	4,3

## CIÊNCIAS CONTÁBEIS - 117072

Ao longo da sua trajetória acadêmica, você recebeu algum tipo de bolsa acadêmica?	Curso	UF	Região	Cat. Adm.	Org. Acad.	Brasil
Nenhum.	95,2	91,0	91,1	86,9	90,6	90,6
Bolsa de iniciação científica.	4,8	1,1	1,0	2,4	1,1	0,9
Bolsa de extensão.	0,0	0,7	0,8	1,9	1,0	0,7
Bolsa de monitoria/tutoria.	0,0	2,3	2,1	3,6	1,5	1,0
Bolsa PET.	0,0	0,0	0,1	0,3	0,1	0,1
Outro tipo de bolsa acadêmica.	0,0	4,8	5,0	4,9	5,7	6,8

## DIREITO - 117078

Ao longo da sua trajetória acadêmica, você recebeu algum tipo de bolsa acadêmica?	Curso	UF	Região	Cat. Adm.	Org. Acad.	Brasil
Nenhum.	86,2	92,0	91,9	77,9	85,9	88,8
Bolsa de iniciação científica.	6,9	1,7	1,9	7,1	3,3	2,0
Bolsa de extensão.	1,1	0,8	1,0	3,9	1,6	0,9
Bolsa de monitoria/tutoria.	4,6	1,1	1,5	4,4	2,0	1,3
Bolsa PET.	0,0	0,1	0,1	0,4	0,1	0,1
Outro tipo de bolsa acadêmica.	1,1	4,3	3,8	6,2	7,0	6,8

## SERVIÇO SOCIAL - 118180

Ao longo da sua trajetória acadêmica, você recebeu algum tipo de bolsa acadêmica?	Curso	UF	Região	Cat. Adm.	Org. Acad.	Brasil
Nenhum.	56,1	90,4	85,4	61,4	85,5	87,0
Bolsa de iniciação científica.	29,3	3,9	3,7	9,9	3,1	2,5
Bolsa de extensão.	7,3	1,3	1,8	9,1	2,5	2,0
Bolsa de monitoria/tutoria.	1,2	0,5	1,7	4,5	1,4	1,2
Bolsa PET.	2,4	0,3	1,2	3,8	1,0	0,7
Outro tipo de bolsa acadêmica.	3,7	3,6	6,1	11,3	6,6	6,7

## CIÊNCIAS ECONÔMICAS - 13292

Ao longo da sua trajetória acadêmica, você recebeu algum tipo de bolsa acadêmica?	Curso	UF	Região	Cat. Adm.	Org. Acad.	Brasil
Nenhum.	54,5	63,8	71,7	68,5	72,3	74,0
Bolsa de iniciação científica.	36,4	16,9	9,4	10,9	9,3	8,6
Bolsa de extensão.	1,3	2,8	4,2	5,4	4,4	3,7
Bolsa de monitoria/tutoria.	1,3	1,6	5,3	7,3	6,3	6,0
Bolsa PET.	1,3	7,1	3,1	2,5	2,1	1,8
Outro tipo de bolsa acadêmica.	5,2	7,9	6,3	5,5	5,5	5,8

## SECRETARIADO EXECUTIVO - 13296

Ao longo da sua trajetória acadêmica, você recebeu algum tipo de bolsa acadêmica?	Curso	UF	Região	Cat. Adm.	Org. Acad.	Brasil
Nenhum.	88,0	88,0	73,7	78,6	79,8	83,4
Bolsa de iniciação científica.	2,0	2,0	1,0	2,3	1,4	1,5
Bolsa de extensão.	2,0	2,0	4,3	3,3	3,0	2,0
Bolsa de monitoria/tutoria.	0,0	0,0	3,7	2,9	2,6	2,1
Bolsa PET.	0,0	0,0	0,3	0,3	0,3	0,2
Outro tipo de bolsa acadêmica.	8,0	8,0	17,0	12,6	12,9	10,8

## PSICOLOGIA - 13299

<b>Ao longo da sua trajetória acadêmica, você recebeu algum tipo de bolsa acadêmica?</b>	<b>Curso</b>	<b>UF</b>	<b>Região</b>	<b>Cat. Adm.</b>	<b>Org. Acad.</b>	<b>Brasil</b>
Nenhum.	38,8	88,5	85,5	47,8	77,1	83,6
Bolsa de iniciação científica.	48,2	5,1	4,3	20,6	8,3	5,1
Bolsa de extensão.	4,7	1,3	2,4	14,3	4,5	2,6
Bolsa de monitoria/tutoria.	4,7	1,3	2,8	7,4	3,1	2,4
Bolsa PET.	2,4	0,3	0,5	2,6	0,9	0,5
Outro tipo de bolsa acadêmica.	1,2	3,5	4,5	7,3	6,0	5,9

## DIREITO - 13302

<b>Ao longo da sua trajetória acadêmica, você recebeu algum tipo de bolsa acadêmica?</b>	<b>Curso</b>	<b>UF</b>	<b>Região</b>	<b>Cat. Adm.</b>	<b>Org. Acad.</b>	<b>Brasil</b>
Nenhum.	68,6	92,0	91,9	77,9	85,9	88,8
Bolsa de iniciação científica.	20,0	1,7	1,9	7,1	3,3	2,0
Bolsa de extensão.	3,8	0,8	1,0	3,9	1,6	0,9
Bolsa de monitoria/tutoria.	6,7	1,1	1,5	4,4	2,0	1,3
Bolsa PET.	0,0	0,1	0,1	0,4	0,1	0,1
Outro tipo de bolsa acadêmica.	1,0	4,3	3,8	6,2	7,0	6,8

## CIÊNCIAS CONTÁBEIS - 13315

<b>Ao longo da sua trajetória acadêmica, você recebeu algum tipo de bolsa acadêmica?</b>	<b>Curso</b>	<b>UF</b>	<b>Região</b>	<b>Cat. Adm.</b>	<b>Org. Acad.</b>	<b>Brasil</b>
Nenhum.	67,1	91,0	91,1	86,9	90,6	90,6
Bolsa de iniciação científica.	15,2	1,1	1,0	2,4	1,1	0,9
Bolsa de extensão.	7,6	0,7	0,8	1,9	1,0	0,7
Bolsa de monitoria/tutoria.	6,3	2,3	2,1	3,6	1,5	1,0
Bolsa PET.	0,0	0,0	0,1	0,3	0,1	0,1
Outro tipo de bolsa acadêmica.	3,8	4,8	5,0	4,9	5,7	6,8

## DESIGN - 13319

<b>Ao longo da sua trajetória acadêmica, você recebeu algum tipo de bolsa acadêmica?</b>	<b>Curso</b>	<b>UF</b>	<b>Região</b>	<b>Cat. Adm.</b>	<b>Org. Acad.</b>	<b>Brasil</b>
Nenhum.	66,7	82,7	71,9	51,4	65,3	71,0
Bolsa de iniciação científica.	4,8	4,5	5,1	13,6	8,8	7,1
Bolsa de extensão.	4,8	0,8	7,9	15,9	9,3	7,2
Bolsa de monitoria/tutoria.	14,3	8,3	6,7	7,5	6,7	5,3
Bolsa PET.	0,0	0,0	0,8	1,0	0,5	0,4
Outro tipo de bolsa acadêmica.	9,5	3,8	7,7	10,5	9,3	8,9

## ADMINISTRAÇÃO - 13322

<b>Ao longo da sua trajetória acadêmica, você recebeu algum tipo de bolsa acadêmica?</b>	<b>Curso</b>	<b>UF</b>	<b>Região</b>	<b>Cat. Adm.</b>	<b>Org. Acad.</b>	<b>Brasil</b>
Nenhum.	85,5	91,4	90,9	83,9	90,0	90,1
Bolsa de iniciação científica.	5,4	0,8	1,3	4,3	1,7	1,3
Bolsa de extensão.	2,4	0,5	0,9	3,1	1,2	0,9
Bolsa de monitoria/tutoria.	3,0	1,4	1,5	3,0	1,2	0,9
Bolsa PET.	0,6	0,1	0,3	0,8	0,3	0,2
Outro tipo de bolsa acadêmica.	3,0	5,7	5,0	4,9	5,7	6,6

## JORNALISMO - 29478

Ao longo da sua trajetória acadêmica, você recebeu algum tipo de bolsa acadêmica?	Curso	UF	Região	Cat. Adm.	Org. Acad.	Brasil
Nenhum.	49,2	74,7	74,5	48,6	69,1	76,0
Bolsa de iniciação científica.	7,7	5,1	5,4	12,3	7,6	5,4
Bolsa de extensão.	20,0	7,7	7,4	19,1	9,0	6,3
Bolsa de monitoria/tutoria.	6,2	5,3	4,2	6,5	4,9	3,7
Bolsa PET.	9,2	1,6	0,6	1,6	0,7	0,5
Outro tipo de bolsa acadêmica.	7,7	5,6	7,9	11,8	8,7	8,1

## 5 - Opinião dos estudantes concluintes sobre a IES no Município

As Tabelas a seguir abordam temas relacionados às condições dos recursos físicos e pedagógicos da IES e à qualidade do ensino oferecido.

Os alunos deveriam assinalar o grau de concordância com cada uma das assertivas, indo de 6 (Concordo Totalmente) a 1 (Discordo Totalmente). A concordância nessas Tabelas considera só a categoria "Concordo Totalmente".

**Tabela 8 - Percentual de estudantes que consideram que "as disciplinas cursadas contribuíram para sua formação integral, como cidadão e profissional".**

Área	Curso	UF	Região	Cat. Adm.	Org. Acad.	Brasil
TECNOLOGIA EM GESTÃO PÚBLICA - 1102487	71,4	39,7	58,0	48,4	52,5	55,9
CIÊNCIAS CONTÁBEIS - 117072	33,3	50,0	52,1	38,2	46,2	52,5
DIREITO - 117078	50,6	58,2	58,3	41,2	56,1	60,8
SERVIÇO SOCIAL - 118180	63,4	69,9	77,0	69,5	68,5	71,3
CIÊNCIAS ECONÔMICAS - 13292	22,4	31,1	39,5	37,9	41,5	44,5
SECRETARIADO EXECUTIVO - 13296	60,0	60,0	57,7	53,4	52,4	54,7
PSICOLOGIA - 13299	31,8	66,6	66,2	52,3	61,2	64,3
DIREITO - 13302	25,2	58,2	58,3	41,2	56,1	60,8
CIÊNCIAS CONTÁBEIS - 13315	35,1	50,0	52,1	38,2	46,2	52,5
DESIGN - 13319	9,5	43,5	39,8	29,3	36,4	39,4
ADMINISTRAÇÃO - 13322	16,4	59,0	57,5	41,2	49,4	56,1
JORNALISMO - 29478	33,8	49,3	50,0	42,3	47,7	51,5

**Tabela 9 - Percentual de estudantes que consideram que "os conteúdos abordados nas disciplinas do curso favoreceram sua atuação em estágios ou em atividades de iniciação profissional".**

Área	Curso	UF	Região	Cat. Adm.	Org. Acad.	Brasil
TECNOLOGIA EM GESTÃO PÚBLICA - 1102487	50,0	30,3	49,5	39,8	44,7	47,6
CIÊNCIAS CONTÁBEIS - 117072	47,6	47,7	47,1	34,1	42,9	49,2
DIREITO - 117078	47,7	52,8	52,1	35,2	50,8	55,5
SERVIÇO SOCIAL - 118180	55,6	62,8	69,8	55,9	61,6	65,2
CIÊNCIAS ECONÔMICAS - 13292	4,2	16,6	25,4	19,6	25,0	29,8
SECRETARIADO EXECUTIVO - 13296	54,0	54,0	58,2	53,0	52,2	54,2
PSICOLOGIA - 13299	19,0	59,3	59,5	38,7	53,2	57,6
DIREITO - 13302	33,3	52,8	52,1	35,2	50,8	55,5
CIÊNCIAS CONTÁBEIS - 13315	36,4	47,7	47,1	34,1	42,9	49,2
DESIGN - 13319	33,3	45,8	35,5	25,0	31,7	35,6
ADMINISTRAÇÃO - 13322	10,9	55,7	53,3	36,1	45,2	52,4
JORNALISMO - 29478	23,4	43,5	42,1	29,5	37,9	42,9

**Tabela 10 - Percentual de estudantes que consideram que "as metodologias de ensino utilizadas no curso os desafiaram a aprofundar conhecimentos e desenvolver competências reflexivas e críticas".**

Área	Curso	UF	Região	Cat. Adm.	Org. Acad.	Brasil
TECNOLOGIA EM GESTÃO PÚBLICA - 1102487	85,7	39,7	48,1	39,6	45,4	48,7
CIÊNCIAS CONTÁBEIS - 117072	23,8	39,3	43,0	26,9	37,3	44,4
DIREITO - 117078	36,8	47,3	45,5	27,8	43,2	48,8
SERVIÇO SOCIAL - 118180	62,2	63,7	70,5	61,7	60,4	63,8
CIÊNCIAS ECONÔMICAS - 13292	39,5	32,8	37,0	33,7	36,8	40,1
SECRETARIADO EXECUTIVO - 13296	36,0	36,0	43,3	37,2	36,9	41,6
PSICOLOGIA - 13299	24,7	57,1	56,6	43,6	51,0	54,5
DIREITO - 13302	12,6	47,3	45,5	27,8	43,2	48,8
CIÊNCIAS CONTÁBEIS - 13315	22,8	39,3	43,0	26,9	37,3	44,4
DESIGN - 13319	19,0	54,9	40,7	29,4	36,9	39,5

Continua na página seguinte...

Área	Curso	UF	Região	Cat. Adm.	Org. Acad.	Brasil
ADMINISTRAÇÃO - 13322	13,4	48,8	47,0	29,8	39,7	46,8
JORNALISMO - 29478	37,5	44,4	43,2	37,1	41,3	45,0

**Tabela 11 - Percentual de estudantes que consideram que "o curso contribuiu para o desenvolvimento da sua consciência ética para o exercício profissional".**

Área	Curso	UF	Região	Cat. Adm.	Org. Acad.	Brasil
TECNOLOGIA EM GESTÃO PÚBLICA - 1102487	85,7	62,3	70,7	62,2	59,9	61,1
CIÊNCIAS CONTÁBEIS - 117072	45,0	57,7	59,0	47,4	52,1	58,7
DIREITO - 117078	49,4	62,5	61,0	46,1	59,1	63,8
SERVIÇO SOCIAL - 118180	85,4	79,4	84,7	80,5	75,2	78,0
CIÊNCIAS ECONÔMICAS - 13292	36,0	41,8	45,5	42,6	45,6	48,0
SECRETARIADO EXECUTIVO - 13296	66,0	66,0	69,6	66,7	65,2	65,9
PSICOLOGIA - 13299	56,5	79,7	79,1	72,3	75,0	76,9
DIREITO - 13302	36,2	62,5	61,0	46,1	59,1	63,8
CIÊNCIAS CONTÁBEIS - 13315	43,0	57,7	59,0	47,4	52,1	58,7
DESIGN - 13319	42,9	59,5	49,6	39,4	45,1	46,7
ADMINISTRAÇÃO - 13322	25,0	62,4	60,7	47,4	51,8	58,5
JORNALISMO - 29478	50,8	63,9	62,7	60,2	61,2	63,4

**Tabela 12 - Percentual de estudantes que consideram que "o curso possibilitou aumentar sua capacidade de reflexão e argumentação".**

Área	Curso	UF	Região	Cat. Adm.	Org. Acad.	Brasil
TECNOLOGIA EM GESTÃO PÚBLICA - 1102487	71,4	57,7	64,2	53,6	51,5	53,6
CIÊNCIAS CONTÁBEIS - 117072	38,1	52,7	53,2	40,3	44,8	51,7
DIREITO - 117078	66,7	65,4	62,6	52,5	61,3	64,9
SERVIÇO SOCIAL - 118180	81,7	75,4	80,0	75,7	68,5	71,8
CIÊNCIAS ECONÔMICAS - 13292	57,1	50,8	55,1	55,0	56,2	58,3
SECRETARIADO EXECUTIVO - 13296	50,0	50,0	56,9	54,4	53,1	55,0
PSICOLOGIA - 13299	54,1	75,0	74,3	67,7	69,3	71,2
DIREITO - 13302	50,5	65,4	62,6	52,5	61,3	64,9
CIÊNCIAS CONTÁBEIS - 13315	39,2	52,7	53,2	40,3	44,8	51,7
DESIGN - 13319	33,3	62,1	49,9	41,9	47,1	48,4
ADMINISTRAÇÃO - 13322	30,3	62,2	60,5	49,1	50,7	57,4
JORNALISMO - 29478	65,6	65,5	62,7	60,9	61,1	63,4

**Tabela 13 - Percentual de estudantes que consideram que "o curso promoveu o desenvolvimento da sua capacidade de pensar criticamente, analisar e refletir sobre soluções para problemas da sociedade".**

Área	Curso	UF	Região	Cat. Adm.	Org. Acad.	Brasil
TECNOLOGIA EM GESTÃO PÚBLICA - 1102487	71,4	59,0	64,9	56,5	55,2	56,5
CIÊNCIAS CONTÁBEIS - 117072	19,0	50,2	50,9	36,9	42,3	49,3
DIREITO - 117078	59,3	63,9	62,1	51,8	60,9	64,4
SERVIÇO SOCIAL - 118180	80,5	77,0	82,3	80,3	72,5	75,1
CIÊNCIAS ECONÔMICAS - 13292	63,6	54,9	57,6	57,9	59,2	60,7
SECRETARIADO EXECUTIVO - 13296	48,0	48,0	50,0	48,1	45,9	48,6
PSICOLOGIA - 13299	47,1	73,7	73,9	68,9	69,7	71,5
DIREITO - 13302	43,8	63,9	62,1	51,8	60,9	64,4
CIÊNCIAS CONTÁBEIS - 13315	33,8	50,2	50,9	36,9	42,3	49,3
DESIGN - 13319	61,9	68,9	57,2	46,5	52,0	52,6
ADMINISTRAÇÃO - 13322	24,8	60,4	58,0	46,0	48,2	55,0
JORNALISMO - 29478	64,6	66,6	62,7	62,1	61,2	63,3

**Tabela 14 - Percentual de estudantes que consideram que "os planos de ensino apresentados pelos professores contribuíram para o desenvolvimento das atividades acadêmicas e para seus**



estudos”.

Área	Curso	UF	Região	Cat. Adm.	Org. Acad.	Brasil
TECNOLOGIA EM GESTÃO PÚBLICA - 1102487	57,1	26,0	37,8	27,0	38,6	41,9
CIÊNCIAS CONTÁBEIS - 117072	25,0	35,3	41,2	23,2	34,7	42,7
DIREITO - 117078	27,9	41,2	41,5	20,0	39,1	45,2
SERVIÇO SOCIAL - 118180	28,7	51,6	56,0	34,1	47,3	52,4
CIÊNCIAS ECONÔMICAS - 13292	3,9	15,0	26,1	21,7	26,2	30,3
SECRETARIADO EXECUTIVO - 13296	14,0	14,0	32,6	30,9	31,3	37,0
PSICOLOGIA - 13299	6,0	47,1	47,1	23,5	38,7	44,9
DIREITO - 13302	10,6	41,2	41,5	20,0	39,1	45,2
CIÊNCIAS CONTÁBEIS - 13315	14,1	35,3	41,2	23,2	34,7	42,7
DESIGN - 13319	0,0	36,4	26,0	14,6	23,6	27,4
ADMINISTRAÇÃO - 13322	6,7	44,2	42,8	24,2	35,0	43,1
JORNALISMO - 29478	17,2	31,5	31,2	18,9	27,5	33,2

**Tabela 15 - Percentual de estudantes que consideram que “as referências bibliográficas indicadas pelos professores nos planos de ensino contribuíram para seus estudos e aprendizagem”.**

Área	Curso	UF	Região	Cat. Adm.	Org. Acad.	Brasil
TECNOLOGIA EM GESTÃO PÚBLICA - 1102487	71,4	35,9	40,8	36,0	40,0	45,2
CIÊNCIAS CONTÁBEIS - 117072	35,0	38,7	43,9	28,3	37,1	44,5
DIREITO - 117078	41,9	49,4	47,9	29,8	45,8	50,8
SERVIÇO SOCIAL - 118180	53,7	61,6	67,2	53,6	56,3	60,5
CIÊNCIAS ECONÔMICAS - 13292	24,7	26,0	34,8	33,1	37,0	40,2
SECRETARIADO EXECUTIVO - 13296	22,0	22,0	36,5	33,8	33,5	38,6
PSICOLOGIA - 13299	25,9	59,6	58,6	39,1	51,3	55,9
DIREITO - 13302	21,9	49,4	47,9	29,8	45,8	50,8
CIÊNCIAS CONTÁBEIS - 13315	17,9	38,7	43,9	28,3	37,1	44,5
DESIGN - 13319	23,8	45,5	39,3	27,2	35,0	37,8
ADMINISTRAÇÃO - 13322	12,9	48,7	45,7	29,3	37,3	45,0
JORNALISMO - 29478	33,8	40,8	40,4	30,2	36,7	41,2

**Tabela 16 - Percentual de estudantes que consideram que “foram oferecidas oportunidades para os estudantes participarem de programas, projetos ou atividades de extensão universitária”.**

Área	Curso	UF	Região	Cat. Adm.	Org. Acad.	Brasil
TECNOLOGIA EM GESTÃO PÚBLICA - 1102487	28,6	33,3	43,7	31,7	38,8	41,6
CIÊNCIAS CONTÁBEIS - 117072	28,6	41,6	43,9	34,1	38,6	44,7
DIREITO - 117078	51,7	44,0	46,1	37,0	47,2	49,7
SERVIÇO SOCIAL - 118180	34,2	42,0	48,7	37,5	37,8	42,3
CIÊNCIAS ECONÔMICAS - 13292	13,5	34,4	36,6	36,2	38,8	41,5
SECRETARIADO EXECUTIVO - 13296	22,4	22,4	47,2	44,7	44,5	45,8
PSICOLOGIA - 13299	45,9	49,0	50,1	43,8	45,0	47,2
DIREITO - 13302	55,8	44,0	46,1	37,0	47,2	49,7
CIÊNCIAS CONTÁBEIS - 13315	39,0	41,6	43,9	34,1	38,6	44,7
DESIGN - 13319	14,3	53,5	37,8	34,3	39,6	40,4
ADMINISTRAÇÃO - 13322	27,5	45,6	45,3	37,5	38,4	44,7
JORNALISMO - 29478	41,3	44,4	40,4	42,2	43,3	44,7

**Tabela 17 - Percentual de estudantes que consideram que “foram oferecidas oportunidades para os estudantes participarem de projetos de iniciação científica e de atividades que estimularam a investigação acadêmica”.**

Área	Curso	UF	Região	Cat. Adm.	Org. Acad.	Brasil
TECNOLOGIA EM GESTÃO PÚBLICA - 1102487	28,6	32,9	42,2	30,7	34,1	36,8
CIÊNCIAS CONTÁBEIS - 117072	30,0	39,7	41,2	31,5	35,4	42,1
DIREITO - 117078	45,3	42,8	44,9	35,0	46,3	49,4
SERVIÇO SOCIAL - 118180	36,2	41,9	46,3	32,9	34,5	39,9
Continua na página seguinte...						

Área	Curso	UF	Região	Cat. Adm.	Org. Acad.	Brasil
CIÊNCIAS ECONÔMICAS - 13292	21,1	33,2	34,6	34,8	37,8	40,3
SECRETARIADO EXECUTIVO - 13296	12,8	12,8	41,8	36,5	36,4	39,2
PSICOLOGIA - 13299	47,1	46,6	47,9	42,2	44,5	46,3
DIREITO - 13302	39,4	42,8	44,9	35,0	46,3	49,4
CIÊNCIAS CONTÁBEIS - 13315	39,7	39,7	41,2	31,5	35,4	42,1
DESIGN - 13319	0,0	44,9	30,6	30,0	35,6	37,7
ADMINISTRAÇÃO - 13322	16,2	42,8	42,8	34,6	34,9	42,0
JORNALISMO - 29478	31,7	41,3	34,9	36,2	38,5	40,9

**Tabela 18 - Percentual de estudantes que consideram que "o curso favoreceu a articulação do conhecimento teórico com atividades práticas".**

Área	Curso	UF	Região	Cat. Adm.	Org. Acad.	Brasil
TECNOLOGIA EM GESTÃO PÚBLICA - 1102487	28,6	20,0	35,0	26,6	32,1	38,0
CIÊNCIAS CONTÁBEIS - 117072	19,0	35,0	38,6	22,0	32,5	40,7
DIREITO - 117078	29,9	44,1	44,5	24,2	42,6	48,6
SERVIÇO SOCIAL - 118180	43,9	53,8	60,5	47,1	48,8	53,7
CIÊNCIAS ECONÔMICAS - 13292	2,6	15,2	19,4	15,2	20,2	24,8
SECRETARIADO EXECUTIVO - 13296	22,4	22,4	39,0	36,3	36,9	40,8
PSICOLOGIA - 13299	14,1	53,3	54,2	32,7	52,0	55,7
DIREITO - 13302	16,3	44,1	44,5	24,2	42,6	48,6
CIÊNCIAS CONTÁBEIS - 13315	16,9	35,0	38,6	22,0	32,5	40,7
DESIGN - 13319	33,3	54,2	42,1	33,9	41,3	43,5
ADMINISTRAÇÃO - 13322	7,3	44,4	42,1	24,6	32,9	41,7
JORNALISMO - 29478	15,4	38,5	38,4	27,8	39,0	43,4

**Tabela 19 - Percentual de estudantes que consideram que "foram oferecidas oportunidades para os estudantes realizarem intercâmbios e/ou estágios no país".**

Área	Curso	UF	Região	Cat. Adm.	Org. Acad.	Brasil
TECNOLOGIA EM GESTÃO PÚBLICA - 1102487	20,0	15,8	30,0	16,1	25,0	30,3
CIÊNCIAS CONTÁBEIS - 117072	11,1	30,1	34,3	20,4	31,0	37,2
DIREITO - 117078	32,5	36,3	36,4	21,9	37,1	40,4
SERVIÇO SOCIAL - 118180	10,8	32,8	37,7	16,0	27,3	32,1
CIÊNCIAS ECONÔMICAS - 13292	7,9	20,4	21,3	19,2	25,2	29,7
SECRETARIADO EXECUTIVO - 13296	11,4	11,4	18,7	22,6	26,4	31,9
PSICOLOGIA - 13299	11,1	35,9	35,7	16,2	28,5	33,1
DIREITO - 13302	26,8	36,3	36,4	21,9	37,1	40,4
CIÊNCIAS CONTÁBEIS - 13315	13,2	30,1	34,3	20,4	31,0	37,2
DESIGN - 13319	10,5	44,2	24,3	17,1	24,4	27,0
ADMINISTRAÇÃO - 13322	20,3	39,6	36,3	22,7	30,3	37,4
JORNALISMO - 29478	15,3	26,4	25,8	18,7	27,7	30,7

**Tabela 20 - Percentual de estudantes que consideram que "foram oferecidas oportunidades para os estudantes realizarem intercâmbio e/ou estágios fora do país".**

Área	Curso	UF	Região	Cat. Adm.	Org. Acad.	Brasil
TECNOLOGIA EM GESTÃO PÚBLICA - 1102487	33,3	13,2	28,9	11,1	20,5	25,7
CIÊNCIAS CONTÁBEIS - 117072	10,5	23,4	30,3	16,9	28,5	33,6
DIREITO - 117078	28,2	34,3	34,3	18,5	34,8	37,3
SERVIÇO SOCIAL - 118180	6,3	28,1	32,5	11,4	22,5	26,5
CIÊNCIAS ECONÔMICAS - 13292	9,2	20,5	19,6	17,3	23,7	28,5
SECRETARIADO EXECUTIVO - 13296	9,1	9,1	12,3	19,1	23,3	26,9
PSICOLOGIA - 13299	2,8	33,7	33,2	14,1	26,7	30,0
DIREITO - 13302	28,9	34,3	34,3	18,5	34,8	37,3
CIÊNCIAS CONTÁBEIS - 13315	10,6	23,4	30,3	16,9	28,5	33,6
DESIGN - 13319	10,5	43,8	26,7	20,0	26,4	28,6
ADMINISTRAÇÃO - 13322	22,1	33,5	32,3	19,8	28,2	33,4
JORNALISMO - 29478	8,6	21,1	23,5	16,0	26,4	28,1

## 6 - Considerações Finais

Além do desenvolvimento de competências técnico-profissionais, a educação superior tem como uma das suas funções mais importantes a promoção de igualdade de oportunidades e de justiça social. Com essa visão, as informações fornecidas pelos processos de avaliação do ENADE aqui apresentadas pretendem auxiliar a IES a conhecer o perfil dos seus estudantes e analisá-lo, em relação às outras IES, para que, ao integrá-lo aos resultados das avaliações internas realizadas pela Comissão Própria de Avaliação (CPA), possa refletir sobre seus compromissos político-pedagógicos e suas práticas, agindo de forma orientada para a construção de uma educação superior de qualidade, justa e democrática.

Especificamente nesse relatório, foram apresentadas informações sobre desempenho, perfil socioeconômico e percepção dos estudantes sobre a IES no Município, em que se pode observar a configuração dos resultados institucionais, em relação aos resultados dos demais estudantes avaliados no ENADE/2018, no Brasil, na mesma Grande Região, Unidade da Federação, Categoria Administrativa e Organização Acadêmica da IES sob análise. Essas análises devem ser feitas pelas IES fundamentadas na ideia de solidariedade e cooperação, intra e interinstitucional.

Assim, espera-se contribuir de forma efetiva para o desenvolvimento de uma avaliação e de uma gestão institucional preocupadas com a formação de profissionais competentes tecnicamente e, ao mesmo tempo, éticos, críticos, responsáveis socialmente e participantes das mudanças necessárias à sociedade.





(CC) BY-NC

VENDA PROIBIDA

